



## **Q-LINE 90/30**

Sicherheitsschränke EN14470-1



## **S-LINE 90/30**

Sicherheitsschränke EN14470-1



## **K-LINE**

Kombi-Sicherheitsschränke EN14470-1



## **XL-LINE**

Fass-Schränke EN14470-1



## **UB-LINE 90/30**

Unterbauschränke EN14470-1



## **SL-LINE**

Säuren-/Laugen-Schränke



## **C-LINE**

Chemikalienschränke



## **E-LINE**

Umweltschränke



## **FX-/CX-/SLX-LINE**

Umluftfilterschränke (teilweise EN14470-1)



## **G-LINE 90/30**

Gasflaschenschränke (teilweise EN14470-2)

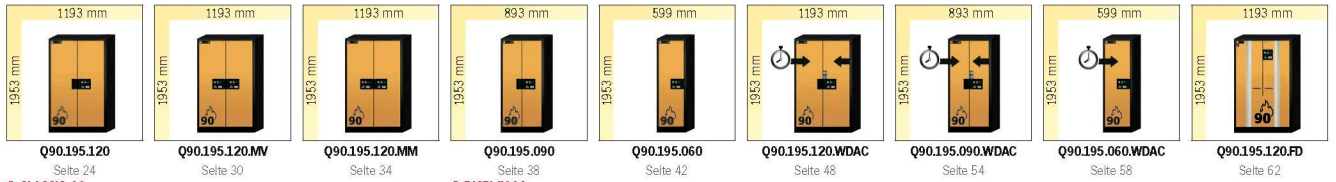
## **Teil 2**

weitere Produkte ab Seite 430

Q-CLASSIC-90	Seite 24–45		
Q-PEGASUS-90	Seite 48–61		
Q-PHOENIX-90	Seite 62–67		
Q-CLASSIC-30	Seite 70–83		
Q-DISPLAY-30	Seite 86–91		
S-CLASSIC-90	Seite 102–133	S-PHOENIX touchless-90	Seite 194–207
S-PEGASUS-90	Seite 134–141	S-PHOENIX-30	Seite 210–215
S-CLASSIC-30	Seite 146–147		
S-PHOENIX-90	Seite 152–177		
S-PHOENIX Vol.2-90	Seite 180–193		
K-PHOENIX-90	Seite 218–223		
K-PHOENIX Vol. 2-90	Seite 224–227		
K-PHOENIX-30	Seite 228–231		
K-UB-90	Seite 232–237		
XL-CLASSIC-90	Seite 238–245		
UB-S-90	Seite 252–253	UB-T-90	Seite 264–267
	Seite 256–261		Seite 270–271
	Seite 268–269		Seite 276–277
	Seite 272–275		Seite 282–283
UB-ST-90	Seite 254–255	UB-S-90K	Seite 278–281
	Seite 262–263		
SL-CLASSIC	Seite 302–307		
SL-CLASSIC-UB	Seite 308–311		
CS-CLASSIC	Seite 316–331		
CF-CLASSIC	Seite 338–339		
CS-CLASSIC-MultiRisk	Seite 332–337		
E-CLASSIC	Seite 342–345		
E-CLASSIC-UF	Seite 342–345		
E-PSM-(UF)	Seite 342–345		
FX-PEGASUS-90	Seite 352–365		
FX-CLASSIC-90	Seite 366–369		
FX-DISPLAY-30	Seite 370–373		
CX-CLASSIC	Seite 374–381		
SLX-CLASSIC	Seite 382–387		
G-ULTIMATE-90	Seite 392–405		
G-CLASSIC-30	Seite 412–417		
G-OD	Seite 418–426		
G-PG	Seite 427–429		

# Übersicht Schrankmodelle

## Q-CLASSIC-90




## Q-CLASSIC-30

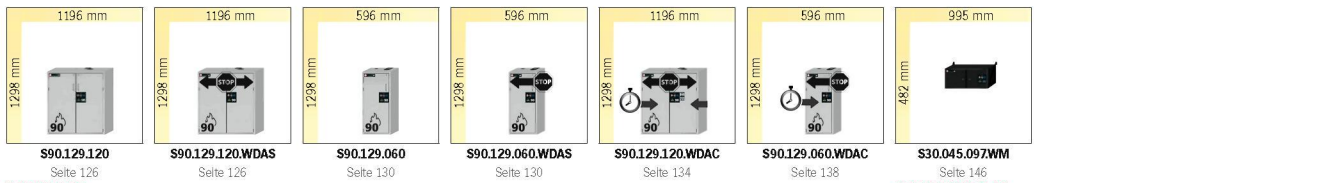


## Q-DISPLAY-30

## S-CLASSIC-90



## S-CLASSIC-90




## S-PEGASUS-90

## S-CLASSIC-30

## S-PHOENIX-90

## S-PHOENIX Vol.2-90

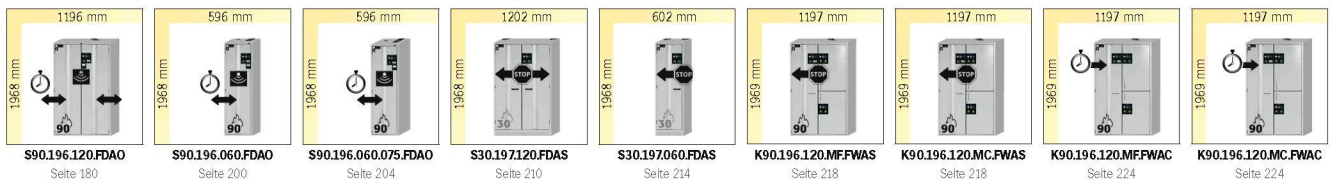


## S-PHOENIX touchless-90

## S-PHOENIX-30

## K-PHOENIX-90

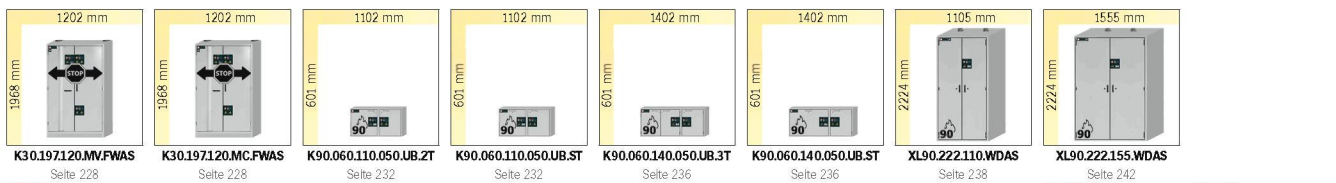
## K-PHOENIX Vol. 2-90



## K-PHOENIX-30

## K-UB-90

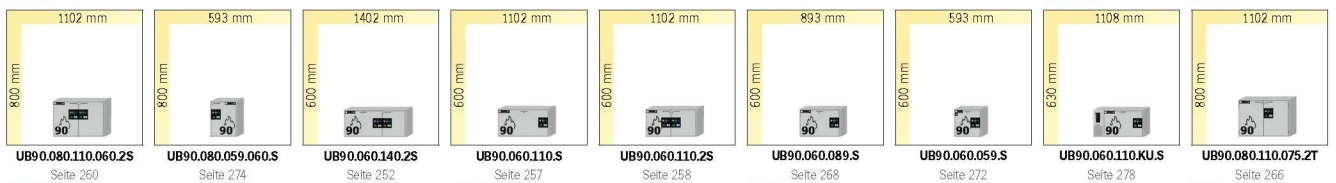
## XL-CLASSIC-90



## UB-S-90

## UB-S-90K

## UB-T-90

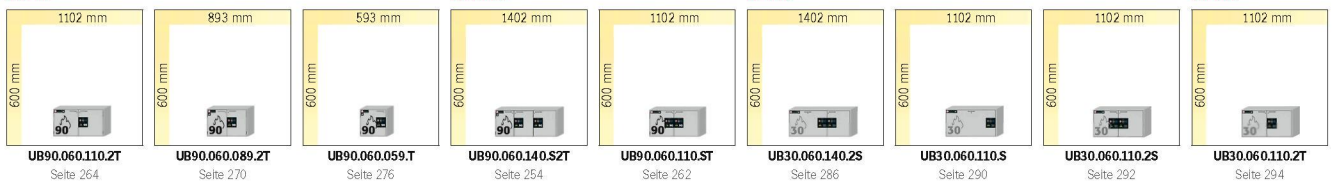


## UB-T-90

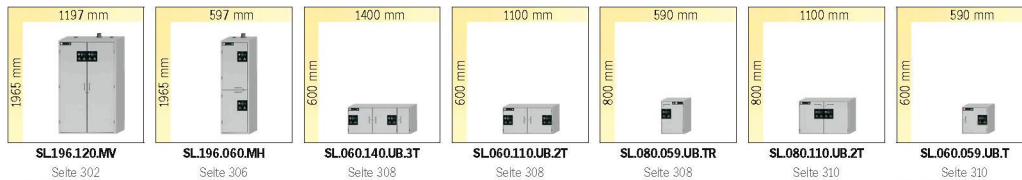
## UB-ST-90

## UB-S-30

## UB-T-30



## SL-CLASSIC



## SL-CLASSIC-UB

## CS-CLASSIC



## CS-PHOENIX

## CS-CLASSIC-G



## CS-CLASSIC-GF

## CS-CLASSIC-F

## E-CLASSIC-PE



## E-CLASSIC

## E-CLASSIC-UF/MF

## E-PSM-UF

## CS-CLASSIC-MultiRisk

## CF-CLASSIC



## CF-CLASSIC-F

## FX-PEGASUS-90

## FX-CLASSIC-90

## FX-DISPLAY-30

## CX-CLASSIC-G

## CX-CLASSIC-MultiRisk



## SLX-CLASSIC

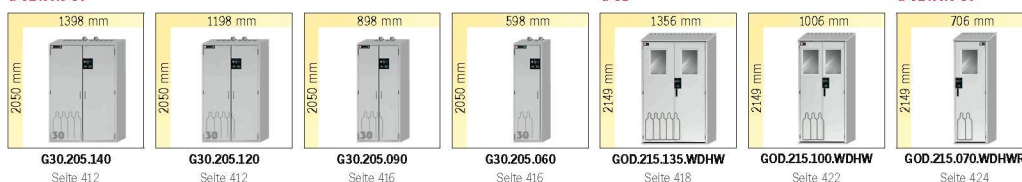
## G-ULTIMATE-90




## G-CLASSIC-30

## G-OD

## G-CLASSIC-30



## G-OD



## G-PG



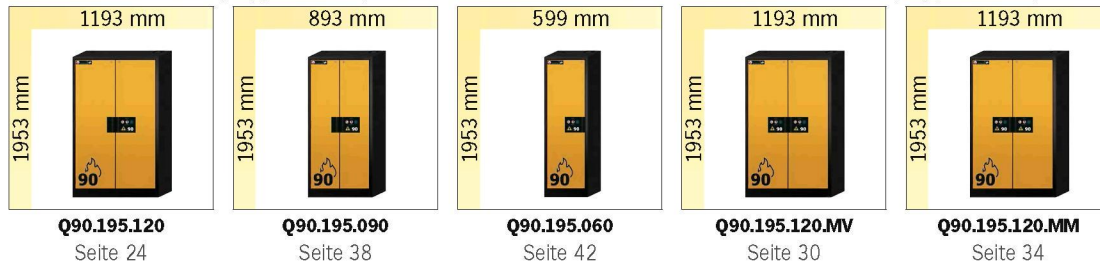




## Im Überblick: Die Modelllinie Q-LINE

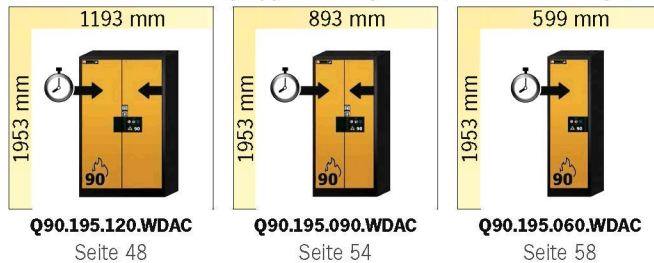
### Sicherheitschränke Typ 90

#### Q-CLASSIC-90 Modellgruppe mit Flügeltüren



#### Q-CLASSIC-90 Modellgruppe mit Flügeltüren und Mitteltrennwänden

#### Q-PEGASUS-90 Modellgruppe mit Flügeltüren, Türfeststanlage, Tür-Schließ-Automatik (TSA) und Einhandbedienung (AGT)



#### Q-PHOENIX-90 Modellgruppe mit Falttüren



### Sicherheitschränke Typ 30

#### Q-CLASSIC-30 Modellgruppe mit Flügeltüren



#### Q-DISPLAY-30 Modellgruppe mit Flügeltür und Glasausschnitt





## Im Überblick: Die Modellgruppe Q-CLASSIC-90

Sichere und vorschriftsmäßige Lagerung entzündbarer Gefahrstoffe in Arbeitsräumen



### Robustes Industrietalent

- Extrem robuste Bauweise mit kratz- und stoßfester Oberfläche
- 3-fach Türaufhängung für starke Beanspruchung
- Sicherheitselemente korrosionsgeschützt außerhalb des Lagerraums montiert



### Hohe Flexibilität

- Integrierter Transportsockel für den einfachen innerbetrieblichen Transport
- Schrank kann stehend durch Türen transportiert werden (alle Q-LINE-Modelle)
- Im Sockel eingebaute Stellfüße gewährleisten einen sicheren und schnellen Ausgleich kleinerer Bodenunebenheiten



### Bis zu 10 Jahre Garantie

- Die Qualität von Q überzeugt. Darum erhalten Sie bis zu 10 Jahre Herstellergarantie

## Weitere Eigenschaften dieser Modellgruppe



### Modernes BiColour-Design

- Q-CLASSIC bringt Farbe an Ihren Arbeitsplatz: 7 aufpreisfreie Türfarben wählbar
- Sprachfreie Kennzeichnung zur optimalen internationalen Verwendbarkeit



### Profilzylinderschließung mit Schließzustandsanzeige

- Türen abschließbar mit Profilzylinder, die Schränke können bauseits in eine vorhandene Schließanlage integriert werden
- Eingebaute Anzeige (Rot-Grün) signalisiert den Schließzustand am Schrank




### Visuelle Kontrolle der Abluffunktion

- Integriertes Be- und Entlüftungssystem zum Abschluss (NW 75) an eine technische Abluft
- Visuelle Kontrolle der Abluffunktion im Abluftgitter (drehendes Lüfterrad)

## Mögliche Inneneinrichtung



- **Metallfreie Inneneinrichtung** zur Lagerung entzündbarer, aggressiver Gefahrstoffe
- Serienmäßig mit **DIBt zugelassener Auffangwanne aus Kunststoff**



- **Auszugswannen inkl. baumustergeprüfter Auffangwanne (TÜV/StawaR)**
- Hohes Lagervolumen, ideal zur Kleingebindelagerung



- **Höhenverstellbare Fachböden** in verschiedenen Ausführungen



- **Baumustergeprüfte Auffangwanne (TÜV/StawaR)**, in Verbindung mit Lochblech auch als Lagerebene nutzbar



**Sicherheitsschränke zur uneingeschränkten Lagerung entzündbarer Gefahrstoffe in Arbeitsräumen gemäß DIN EN 14470-1 und TRGS 510**



# CLASSIC



- **Feuerwiderstandsfähigkeit 90 Minuten** (Typ 90), typgeprüft nach DIN EN 14470-1



- **GS-geprüft** (DIN EN 14470-1, DIN EN 14727, Dokument EK5/AK4 09-10, ProdSG)
- **50.000** verschleißfreie Öffnungen und Schließungen
- Prüfgrundlage: Schränke dieser Modellgruppen entsprechen den Anforderungen des Geräte- und Produktsicherheitsgesetzes (§7 Abs. 1) hinsichtlich der Gewährleistung von Sicherheit und Gesundheit



- **Hervorragende Produkte mit besonderer Herstellergarantie**
- Verlängerte **Herstellergarantie auf bis zu zehn Jahre** in Verbindung mit dem asecos PREMIUM Q-Tarif

- Mehr Informationen ab Seite 636







**Sichere und vorschriftsmäßige Lagerung entzündbarer Gefahrstoffe in Arbeitsräumen**

**Funktion / Konstruktion:**

- **Robust und langlebig:** stabiler, hochwertiger und kratzfester Außenkorpus mit pulverbeschichteter Strukturoberfläche, 3-fach Türaufhängung, komplette Schließmechanik und Sicherheitselemente korrosionsgeschützt außerhalb des Lagerraums montiert
- **Leichte Handhabung mit Komfort:** Türen bleiben in jedem Öffnungswinkel stehen, selbsttätige Schließung im Brandfall
- **Keine unbefugte Benutzung:** Türen abschließbar mit Profilylinder (schließenanlagenfähig) und Schließzustandsanzeige (Rot/Grün)
- **Einfacher Transport:** integrierter Transportsockel, Sockelblende optional erhältlich
- **Einfache Aufstellung:** integrierte Stellfüße zum Ausgleich von Bodenebenenheiten

- **Be- und Entlüftung:** integriertes Be- und Entlüftungssystem zum Anschluss (NW 75) an eine technische Abluft, drehendes Rad im Abluftgitter als Indikator für ausreichende technische Entlüftung

**Erhältliche Ausstattung:**

- Fachböden mit Traglast 75 kg
- Wannböden mit Traglast 150 kg
- Lochblecheinsatz als Stellfläche
- Bodenauffangwanne
- Auszugswannen - hohes Lagerolumen, optimale Nutzung vorhandener Lagerkapazitäten
- Schwerlastauszugswannen mit Traglast 100 kg
- Metallfreie Wannböden und Auffangwannen
- Lagerboxen
- Einlegewannen (PE oder PP)

**2.827,50**

**Sicherheitsschrank**

**Q-CLASSIC-90 Modell Q90.195.120**

Korpusfarbe Anthrazitgrau (RAL 7016), mit Flügeltüren in Sicherheitsgelb (RAL 1004), Inneneinrichtung mit 3 x Fachböden, 1 x Lochblecheinsatz, 1 x Bodenauffangwanne\*\* (Stahlblech pulverbeschichtet)

Bestell-Nr. 30001-040-30003

(Bild zeigt Sockelblende und Umluftfilteraufsatz optional)



**Maximale Flexibilität**  
Kein Problem mit dem Q-CLASSIC-90 inkl. Transportsockel und technischer Abluft, mit Umluftfilteraufsatz (optional) und Q-Mover (optional) für den innerbetrieblichen Transport



**Fachboden**  
Flexibel höhenverstellbar (Raster 32 mm) mit 30 mm Sicherheitsaufkantung



**geprüfte Auffangwannensysteme**  
**ÜBEREINSTIMMUNGS-ERKLÄRUNG (ÜHP)**  
gemäß Bauregelliste A Teil 1, DIBt Berlin



**Entlüftungsaufsatz mit Abluftüberwachung**  
Sichere Entlüftung von Sicherheitsschränken, Steckerfertig – schnelle und einfache Montage  
Mehr Informationen und weitere Modelle ab Seite 439

Bestell-Nr. 14220  
**713,00**



**Umluftfilteraufsatz**  
Sparen Sie aufwendige Wanddurchbrüche und teure Abluftleitungen  
Mehr Informationen ab Seite 434

Bestell-Nr. 25099  
**1.367,00**



**3.334,00**

**Sicherheitsschrank**  
**Q-CLASSIC-90 Modell Q90.195.120**  
 Korpusfarbe Anthrazitgrau (RAL 7016), mit Flügeltüren in Lichtgrau (RAL 7035), Inneneinrichtung mit 4 x Auszugswanne, 1 x Bodenauffangwanne\*\* (Stahlblech pulverbeschichtet)

**Bestell-Nr. 30001-041-30015**

(Bild zeigt Sockelblende optional)

**3.684,00**

**Sicherheitsschrank**  
**Q-CLASSIC-90 Modell Q90.195.120**  
 Korpusfarbe Anthrazitgrau (RAL 7016), mit Flügeltüren in Verkehrsrot (RAL 3020), Inneneinrichtung mit 6 x Auszugswanne, 1 x Bodenauffangwanne\*\* (Stahlblech pulverbeschichtet)

Sicherheitsschrank  
 Q-CLASSIC-90 Modell Q90.195.120,

**Bestell-Nr. 30001-046-30017**

(Bild zeigt Sockelblende und Umluftfilteraufsatz optional)

Wählen Sie aus **7 aufpreisfreien Farbkombinationen:**



**Bestellbeispiel** - So bestellen Sie richtig



Gehäuse ohne Inneneinrichtung	Information / Ausstattung	Bestell-Nr.	Preis EUR
Q90.195.120	Gehäuse ohne Inneneinrichtung	30001	2.634,00

Korpusfarbe	Türfarbe	Bestell-Nr.
Anthrazitgrau RAL 7016	Sicherheitsgelb RAL 1004	040
Anthrazitgrau RAL 7016	Lichtgrau RAL 7035	041
Anthrazitgrau RAL 7016	Verkehrsrot RAL 3020	046
Anthrazitgrau RAL 7016	Enzianblau RAL 5010	047
Anthrazitgrau RAL 7016	Resedagrün RAL 6011	048
Anthrazitgrau RAL 7016	asescos Silber	049
Anthrazitgrau RAL 7016	Reinweiß RAL 9010	050

Ausstattungspakete (nur in Verbindung mit Schrank bestellbar)	Material	Bestell-Nr.	Preis EUR
3x Fachboden, 1x Lochblecheinsatz, 1x Bodenauffangwanne** (V=33.0L)	Stahlblech pulverbeschichtet RAL 7035	30003	193,50
4x Fachboden, 1x Lochblecheinsatz, 1x Bodenauffangwanne** (V=33.0L)	Stahlblech pulverbeschichtet RAL 7035	30004	231,50
3x Fachboden, 1x Bodenauffangwanne** (V=33.0L)	Stahlblech pulverbeschichtet RAL 7035	30005	155,50
4x Fachboden, 1x Bodenauffangwanne** (V=33.0L)	Stahlblech pulverbeschichtet RAL 7035	30006	193,50
3x Wanneboden (V=33.0L), 1x Lochblecheinsatz, 1x Bodenauffangwanne** (V=55.5L)	Stahlblech pulverbeschichtet RAL 7035	30007	350,50
3x Fachboden, 1x Lochblecheinsatz, 1x Bodenauffangwanne** (V=33.0L)	Edelstahl	30008	501,50
4x Fachboden, 1x Lochblecheinsatz, 1x Bodenauffangwanne** (V=33.0L)	Edelstahl	30009	599,50
3x Fachboden, 1x Bodenauffangwanne** (V=33.0L)	Edelstahl	30010	416,00
4x Fachboden, 1x Bodenauffangwanne** (V=33.0L)	Edelstahl	30011	514,00
3x Wanneboden (V=33.0L), 1x Bodenauffangwanne** (V=33.0L)	PP Grau	30013	734,00
4x Wanneboden (V=33.0L), 1x Bodenauffangwanne** (V=33.0L)	PP Grau	30014	944,00
4x Auszugswanne (V=30.0L), 1x Bodenauffangwanne** (V=33.0L)	Stahlblech pulverbeschichtet RAL 7035	30015	700,00
5x Auszugswanne (V=30.0L), 1x Bodenauffangwanne** (V=33.0L)	Stahlblech pulverbeschichtet RAL 7035	30016	875,00
6x Auszugswanne (V=30.0L), 1x Bodenauffangwanne** (V=33.0L)	Stahlblech pulverbeschichtet RAL 7035	30017	1.050,00
4x Auszugswanne (V=30.0L), 1x Bodenauffangwanne** (V=33.0L)	Edelstahl	30018	904,00
5x Auszugswanne (V=30.0L), 1x Bodenauffangwanne** (V=33.0L)	Edelstahl	30019	1.130,00
6x Auszugswanne (V=30.0L), 1x Bodenauffangwanne** (V=33.0L)	Edelstahl	30020	1.356,00

\*\* Auffangwannen geprüft gemäß StawaR (Stahl) / AbZ (Kunststoff)



Versandfertig innerhalb von  
 Tagen Wochen



## Konfigurieren Sie Modell Q90.195.120 individuell

Modell	Information / Ausstattung	B x T x H (mm)	Bestell-Nr.	Preis EUR
Q90.195.120	Gehäuse ohne Inneneinrichtung	1193 x 615 x 1953	30001	2.634,00

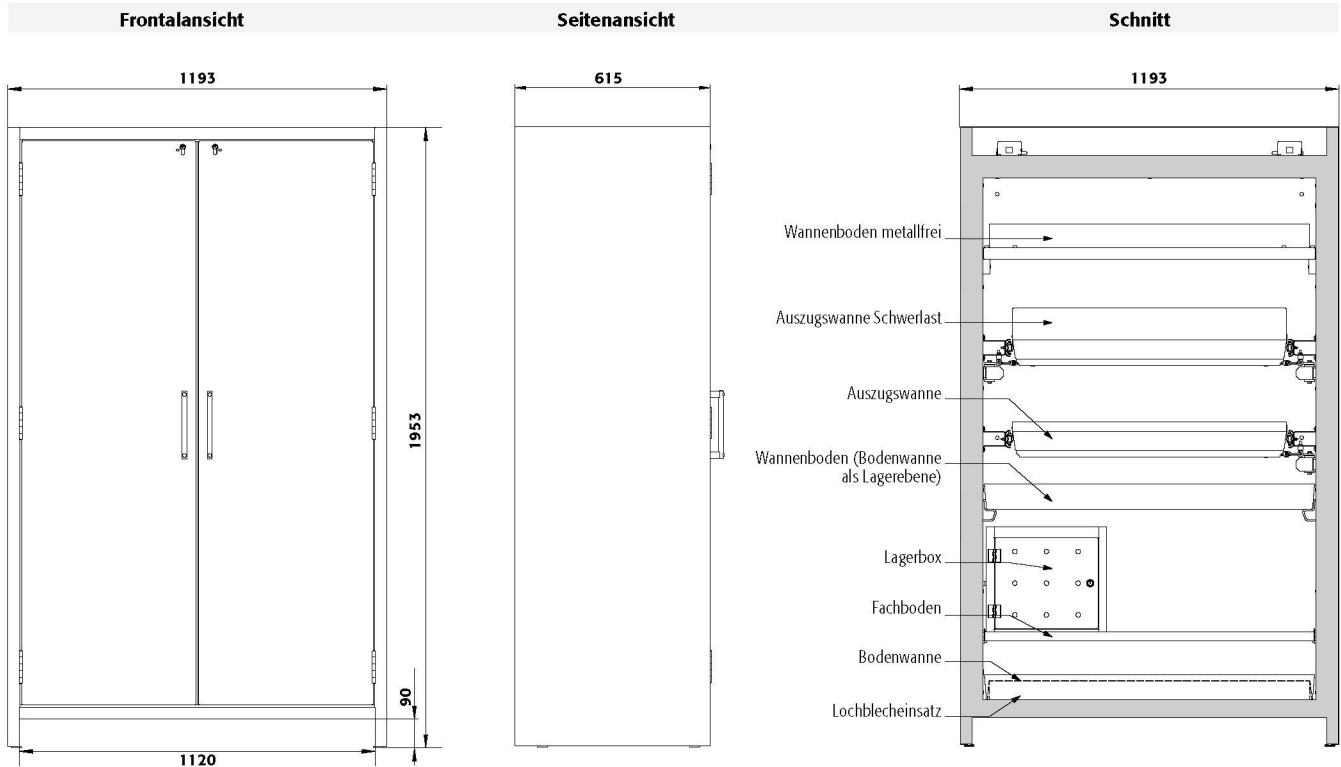
Korpusfarbe	Türfarbe	Bestell-Nr.
Anthrazitgrau RAL 7016	Sicherheitsgelb RAL 1004	040 <b>4</b>
Anthrazitgrau RAL 7016	Lichtgrau RAL 7035	041 <b>4</b>
Anthrazitgrau RAL 7016	Verkehrsrot RAL 3020	046 <b>4</b>
Anthrazitgrau RAL 7016	Enzianblau RAL 5010	047 <b>4</b>
Anthrazitgrau RAL 7016	Resedagrün RAL 6011	048 <b>4</b>
Anthrazitgrau RAL 7016	asecos Silber	049 <b>4</b>
Anthrazitgrau RAL 7016	Reinweiß RAL 9010	050 <b>4</b>

Ausstattung Einzeltelle	Material	B x T x H (mm)	<sup>1)</sup>	<sup>2)</sup>	<sup>3)</sup>	Bestell-Nr.	Preis EUR
<b>Fachboden</b>							
Fachboden	Stahlblech pulverbeschichtet RAL 7035	1040 x 432 x 30*	75,00			30021 <b>2</b>	38,00
Fachboden	Edelstahl	1038 x 425 x 29*	75,00			30024 <b>2</b>	98,00
Wannenföden	Stahlblech pulverbeschichtet RAL 7035	1025 x 445 x 71*	150,00	33,00	30,00	30028 <b>2</b>	41,50
Wannenföden	Edelstahl	1025 x 445 x 71*	150,00	33,00	30,00	30064 <b>2</b>	122,00
Wannenföden metallfrei	PP Grau	888 x 415 x 113*	50,00	33,00	30,00	30027 <b>2</b>	210,00
Gitterrost als Lagerebene	Stahl verzinkt	1036 x 450 x 30	180,00			27566 <b>5</b>	68,50
<b>Lochblecheinsatz</b>							
Lochblecheinsatz f. STAWA-R	Stahlblech pulverbeschichtet RAL 7035	1017 x 482 x 66	75,00			33578 <b>2</b>	38,00
Lochblecheinsatz f. STAWA-R H=111	Edelstahl	1017 x 482 x 66	75,00			33573 <b>2</b>	85,50
Lochblecheinsatz f. STAWA-R H=111	Stahlblech pulverbeschichtet RAL 7035	1009 x 474 x 111	75,00			33580 <b>2</b>	173,00
<b>Bodenauffangwanne</b>							
Bodenauffangwanne**	Stahlblech pulverbeschichtet RAL 7035	1025 x 445 x 80*		33,00	30,00	30022 <b>2</b>	41,50
Bodenauffangwanne**	Edelstahl	1025 x 445 x 80*	150,00	33,00	30,00	30025 <b>2</b>	122,00
Bodenauffangwanne** V = 55,5 L	Stahlblech pulverbeschichtet RAL 7035	1016 x 436 x 112*		55,50	50,45	30023 <b>2</b>	53,00
Bodenauffangwanne** V = 55,5 L	Edelstahl	1018 x 438 x 120*		55,50	50,45	30026 <b>5</b>	176,00
Bodenauffangwanne** metallfrei	PP Grau	888 x 415 x 113*		33,00	30,00	33830 <b>2</b>	104,00
Bodenauffangwanne** nur in Verbindung mit/ unter Auszugswannen	Stahlblech pulverbeschichtet RAL 7035	1022 x 487 x 86*		33,00	30,00	34080 <b>2</b>	0,00
Bodenauffangwanne** nur in Verbindung mit/ unter Auszugswannen	Edelstahl	1022 x 487 x 86*		33,00	30,00	34082 <b>2</b>	0,00
<b>Auszugswanne</b>							
Auszugswanne	Stahlblech pulverbeschichtet RAL 7035	844 x 488 x 90*	60,00	30,00	2727	30031 <b>2</b>	175,00
Auszugswanne	Edelstahl	844 x 488 x 90*	60,00	30,00	2727	30033 <b>2</b>	226,00
Auszugswanne Schwerlast	Stahlblech pulverbeschichtet RAL 7035	843 x 487 x 162*	100,00	66,00	60,00	30032 <b>4</b>	437,00
Auszugswanne Schwerlast	Edelstahl	843 x 487 x 162*	100,00	66,00	60,00	30034 <b>5</b>	469,00
<b>Zubehör</b>							
Lagerbox Türanschlag links	Stahlblech pulverbeschichtet RAL 7035	380 x 420 x 360				30029 <b>2</b>	185,00
Lagerbox Türanschlag rechts	Stahlblech pulverbeschichtet RAL 7035	380 x 420 x 360				30030 <b>2</b>	185,00
Einlegewanne für Fachboden	Polyethylen Schwarz	1000 x 392 x 50*				7223 <b>2</b>	57,00
Einlegewanne für Auszugswanne	PP Grau	834 x 450 x 96*				10054 <b>2</b>	99,00
Antirutschmatte für Auszugswanne	Schwarz	840 x 490 x 1				8699 <b>2</b>	13,00
Rohrdurchführung	Stahlblech pulverbeschichtet RAL 7035	182 x 104 x 48				30035 <b>2</b>	72,50
Sockelblende	Stahlblech pulverbeschichtet struktur RAL 7016	1118 x 35 x 85				30036 <b>2</b>	26,50
Q-Mover 2 Stück	Stahl pulverbeschichtet struktur RAL 7016	600 x 140 x 130	450,00			30037 <b>2</b>	142,00
Chemikalienbox	PP Blau	410 x 300 x 260		18,00	16,36	30038 <b>2</b>	46,00
Dokumentenhalter DIN A5	Polystyrol					30793 <b>2</b>	31,00

Zubehör	Bestell-Nr.	Preis EUR
Umluftfilteraufsatz UFA.20.30* mit Abluftüberwachung	25099 <b>2</b>	1.367,00
Entlüftungsaufsatz HFEA.8677 ohne Abluftüberwachung	14218 <b>2</b>	581,00
Entlüftungsaufsatz HFEA.11442 mit Abluftüberwachung	14220 <b>2</b>	713,00

\* B x T gibt nutzbare Stellfläche an / \*\* Auffangwannen gerdrift gemäß StawaR (Stahl) / AbZ (Kunststoff)  
 1) Traglast (kg), 2) Auffangvolumen (Liter), 3) maximales Gebindevolumen im Schrank (Liter)





**Technische Daten**

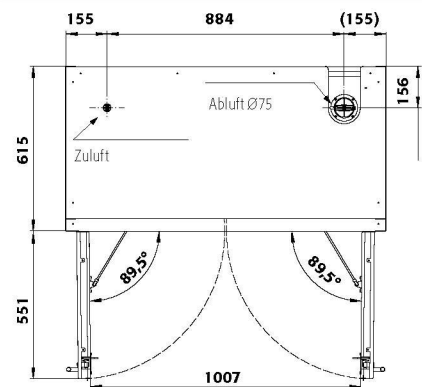
**Q90.195.120**

Maße B x T x H außen	mm	1193 x 615 x 1953
Maße B x T x H innen	mm	1050 x 522 x 1647
Gewicht Leerschrank	kg	424
Luftwechsel <b>10x</b>	m <sup>3</sup> /h	9
Diff.-Druck (Luftwechsel <b>10x</b> )	Pa	5
Diff.-Druck (Luftwechsel <b>10x - EK5/AK4</b> )	Pa	5
Maximale Belastung	kg	600
Flächenlast	kg/m <sup>2</sup>	531

**Transportsockel**

Einfahrtiefe Transportsockel	mm	90
Einfahrtiefe Transportsockel	mm	1120

**Draufsicht**



**Q90.195.120**

Auszugswannen/Stück		9	8	7	6	5	4+1	4	3	2
Abstand 9 (mm)	150									
Abstand 8 (mm)	135	150								
Abstand 7 (mm)	135	170	185							
Abstand 6 (mm)	135	170	200	250						
Abstand 5 (mm)	135	170	200	230	250	250				
Abstand 4 (mm)	135	170	200	230	295	230	345			
Abstand 3 (mm)	135	170	200	230	295	230	360	440		
Abstand 2 (mm)	170	170	200	230	295	230	360	520	890	
Abstand 1 (mm)	200	200	200	230	295	490	390	520	615	

**Q90.195.120**

Fachböden/Stück		4	3
Abstand 4 (mm)	320		
Abstand 3 (mm)	350	420	
Abstand 2 (mm)	350	450	
Abstand 1 (mm)	290	380	

**Q90.195.120**

Menge	Lagerkapazitäten je Auszugswanne/Gebindeart	Gebindeart	Gebindegröße
90	Spraydosen		400 ml
40	Dosen		1 Liter
40	Labor-Glasflaschen		1 Liter
40	Labor-PE-Flaschen		1 Liter
15	Labor-Glasflaschen		2,5 Liter





**Sichere und vorschriftsmäßige Lagerung entzündbarer Gefahrstoffe in Arbeitsräumen**

**Funktion / Konstruktion:**

- **Robust und langlebig:** stabiler, hochwertiger und kratzfester Außenkorpus mit pulverbeschichteter Strukturoberfläche, 3-fach Türaufhängung, komplette Schließmechanik und Sicherheitselemente korrosionsschutz geschützt außerhalb des Lagerraums montiert
- **Zwei in einem:** zwei Abteile (vertikale Teilung) erlauben die Lagerung entzündbarer und aggressiver Gefahrstoffe in einem Schrank
- **Leichte Handhabung mit Komfort:** Türen bleiben in jedem Öffnungswinkel stehen, selbsttätige Schließung im Brandfall
- **Keine unbefugte Benutzung:** Türen abschließbar mit Profilschloss (schließenanlagenfähig) und Schließzustandsanzeige (Rot/Grün)
- **Einfacher Transport:** integrierter Transportsockel, Sockelblende optional erhältlich

- **Einfache Aufstellung:** integrierte Stellfüße zum Ausgleich von Bodennebenheiten
- **Be- und Entlüftung:** integriertes Be- und Entlüftungssystem zum Anschluss (NW 75) an eine technische Abluft, drehendes Rad im Abluftgitter als Indikator für ausreichende technische Entlüftung

**Erhältliche Ausstattung:**

- Fachböden mit Traglast 75 kg
- Wannböden mit Traglast 150 kg
- Lochblecheinsatz als Stellfläche
- Bodenauffangwanne
- Auszugswannen - hohes Lagervolumen, optimale Nutzung vorhandener Lagerkapazitäten
- Metallfreie Wannböden und Auffangwannen
- Lagerboxen
- Einlegewannen (PE oder PP)

**3.649,00**

**Sicherheitsschrank**

**Q-CLASSIC-90 Modell Q90.195.120.MV**

Korpusfarbe Anthrazitgrau (RAL 7016), mit Flügeltüren in Sicherheitsgelb (RAL 1004), Inneneinrichtung mit 3 x Fachböden, 1 x Lochblecheinsatz, 1 x Bodenauffangwanne\*\* (Edelstahl), 3 x Wannböden, 1 x Bodenauffangwanne\*\* (PP)

Bestell-Nr. 34214-040-33544

(Bild zeigt Sockelblende optional)



**Getrennte Lagerung**

Dank Mitteltrennwand können unterschiedliche Gefahrstoffe räumlich getrennt gelagert werden



**Fachboden**

Flexibel höhenverstellbar (Raster 32 mm) mit 30 mm Sicherheitsaufkantung



geprüfte Auffangwannensysteme  
**ALLGEMEINE BAUAUFSICHTLICHE ZULASSUNG**

DIBt Deutsches Institut für Bautechnik Berlin, Zulassung beantragt



**Entlüftungsaufsatz**

Sichere Entlüftung von Sicherheitsschränken, Steckerfertig – schnelle und einfache Montage

Mehr Informationen ab Seite 439

Bestell-Nr. 14218   
**581,00**



**Umluftfilteraufsatz**

Sparen Sie aufwendige Wanddurchbrüche und teure Abluftleitungen  
Mehr Informationen ab Seite 434

Bestell-Nr. 25099   
**1.367,00**



**3.483,50**

**Sicherheitschrank**

**Q-CLASSIC-90 Modell Q90.195.120.MV**

Korpusfarbe Anthrazitgrau (RAL 7016), mit Flügeltüren in Verkehrsrot (RAL 3020), Inneneinrichtung mit 3 x Fachboden, 1 x Lochblecheinsatz, 1 x Bodenauffangwanne\*\* (Stahlblech pulverbeschichtet), 3 x Wannenföden, 1 x Bodenauffangwanne\*\* (PP)

**Bestell-Nr. 34214-046-33543**

(Bild zeigt Sockelblende optional)



**3.985,50**

**Sicherheitschrank**

**Q-CLASSIC-90 Modell Q90.195.120.MV**

Korpusfarbe Anthrazitgrau (RAL 7016), mit Flügeltüren in Lichtgrau (RAL 7035), Inneneinrichtung mit 3 x Wannenföden, 1 x Bodenauffangwanne\*\* (PP), 6 x Auszugswanne, 1 x Bodenauffangwanne\*\* (Stahlblech pulverbeschichtet)

**Bestell-Nr. 34214-041-33545**

(Bild zeigt Sockelblende und Umluftfilteraufsatz optional)

Wählen Sie aus **7 aufpreisfreien Farbkombinationen:**



**Bestellbeispiel** - So bestellen Sie richtig



	Gehäuse ohne Inneneinrichtung	Information / Ausstattung	Bestell-Nr.	Preis EUR
	Q90.195.120.MV	Gehäuse ohne Inneneinrichtung, mit vertikaler Mitteltrennwand	34214	<b>2.784,00</b>

	Korpusfarbe	Türfarbe	Bestell-Nr.
	Anthrazitgrau RAL 7016	Sicherheitsgelb RAL 1004	040
	Anthrazitgrau RAL 7016	Lichtgrau RAL 7035	041
	Anthrazitgrau RAL 7016	Verkehrsrot RAL 3020	046
	Anthrazitgrau RAL 7016	Enzianblau RAL 5010	047
	Anthrazitgrau RAL 7016	Resedagrün RAL 6011	048
	Anthrazitgrau RAL 7016	asescos Silber	049
	Anthrazitgrau RAL 7016	Reinweiß RAL 9010	050

	Ausstattungs Pakete (nur in Verbindung mit Schrank bestellbar)	Material	Bestell-Nr.	Preis EUR
	Links: 3x Fachboden, 1x Lochblecheinsatz, 1x Bodenauffangwanne** (V=22.0L) Rechts: 3x Wannenföden (V=11.0L), 1x Bodenauffangwanne** (V=11.0L)	Stahlblech pulverbeschichtet RAL 7035, PP Grau	33543	<b>699,50</b>
	Links: 3x Fachboden, 1x Lochblecheinsatz, 1x Bodenauffangwanne** (V=22.0L) Rechts: 3x Wannenföden (V=11.0L), 1x Bodenauffangwanne** (V=11.0L)	Edelstahl, PP Grau	33544	<b>865,00</b>
	Links: 6x Auszugswanne (V=4.0L), 1x Bodenauffangwanne** (V=11.0L) Rechts: 3x Wannenföden (V=11.0L), 1x Bodenauffangwanne** (V=11.0L)	PP Grau, Stahlblech pulverbeschichtet RAL 7035	33545	<b>1.201,50</b>
	Links: 6x Auszugswanne (V=5.0L), 1x Bodenauffangwanne** (V=11.0L) Rechts: 3x Wannenföden (V=11.0L), 1x Bodenauffangwanne** (V=11.0L)	PP Grau, Edelstahl	33546	<b>1.381,50</b>

\*\* Auffangwannen geprüft gemäß StawaR (Stahl) / AbZ (Kunststoff)



Lieferung **Frei Verwendestelle**  
Mehrpreis EUR **80,00**



Versandfertig innerhalb von  
 Tagen Wochen



## Konfigurieren Sie Modell Q90.195.120.MV individuell

Modell	Information / Ausstattung	B x T x H (mm)	Bestell-Nr.	Preis EUR
Q90.195.120.MV	Gehäuse ohne Inneneinrichtung, mit vertikaler Mitteltrennwand	1193 x 615 x 1953	34214	2.784,00

Korpusfarbe	Türfarbe	Bestell-Nr.
Anthrazitgrau RAL 7016	Sicherheitsgelb RAL 1004	040
Anthrazitgrau RAL 7016	Lichtgrau RAL 7035	041
Anthrazitgrau RAL 7016	Verkehrsrot RAL 3020	046
Anthrazitgrau RAL 7016	Enzianblau RAL 5010	047
Anthrazitgrau RAL 7016	Resedagrün RAL 6011	048
Anthrazitgrau RAL 7016	asecos Silber	049
Anthrazitgrau RAL 7016	Reinweiß RAL 9010	050

Ausstattung Einzelteile	Material	B x T x H (mm)				Türanschlag: links	Türanschlag: rechts	Bestell-Nr.	Preis EUR
<b>Fachboden</b>									
Fachboden	Stahlblech pulverbeschichtet RAL 7035	440 x 432 x 30*	75,00				30098	30098	29,50
	Edelstahl	440 x 432 x 30*	75,00				30102	30102	62,50
Wannenboden	Stahlblech pulverbeschichtet RAL 7035	427 x 442 x 70*	150,00	12,00	10,91		30099	30099	36,00
	Edelstahl	427 x 442 x 70*	150,00	12,00	10,91		30103	30103	101,00
Wannenboden metallfrei	PP Grau	370 x 417 x 91*	50,00	11,00	10,00		30106	30106	153,00

Lochblecheinsatz	Material	B x T x H (mm)				Bestell-Nr.	Preis EUR
Lochblecheinsatz f. STAWA-R	Stahlblech pulverbeschichtet RAL 7035	409 x 474 x 107	75,00			33581	33581
	Edelstahl	409 x 474 x 107	75,00			33574	33574
Lochblecheinsatz f. STAWA-R H=151	Stahlblech pulverbeschichtet RAL 7035	431 x 496 x 151	75,00			33577	33577
	Edelstahl	431 x 496 x 151	75,00			33572	33572

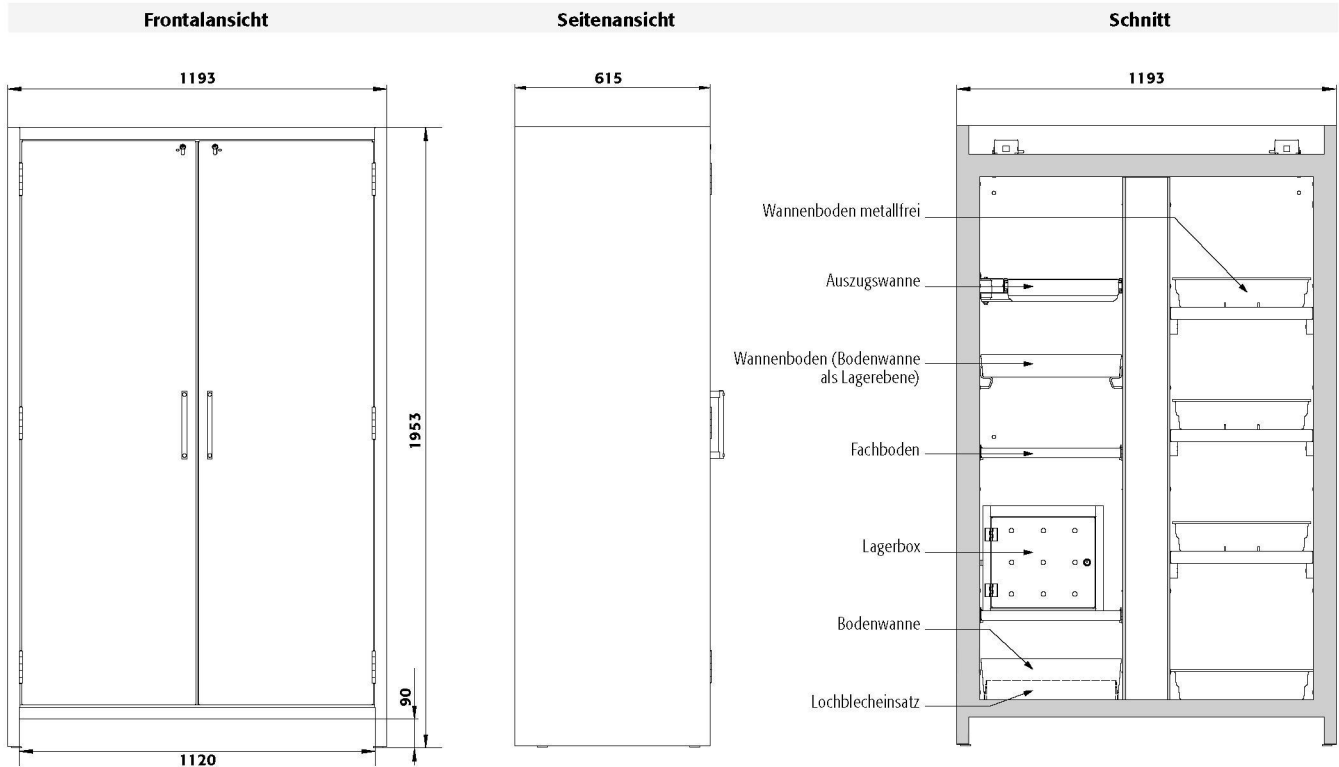
Bodenauffangwanne	Material	B x T x H (mm)				Bestell-Nr.	Preis EUR
Bodenauffangwanne**	Stahlblech pulverbeschichtet RAL 7035	417 x 482 x 127*	22,00	20,00		30100	30100
	Edelstahl	418 x 483 x 127*	22,00	20,00		30104	30104
Bodenauffangwanne** Höhe = 170 mm	Stahlblech pulverbeschichtet RAL 7035	439 x 504 x 171*	33,00	30,00		30101	30101
	Edelstahl	439 x 504 x 171*	33,00	30,00		30105	30105
Bodenauffangwanne** metallfrei	PP Grau	449 x 505 x 94	11,00	10,00		33828	33828
Bodenauffangwanne** nur in Verbindung mit/unter Auszugswannen	Stahlblech pulverbeschichtet RAL 7035	426 x 491 x 73*	11,00	10,00		33590	33590
	Edelstahl	426 x 491 x 73*	11,00	10,00		33591	33591
Bodenauffangwanne** für Auszugswanne Entsorgung	Stahlblech pulverbeschichtet RAL 7035	415 x 480 x 127*	22,00	20,00		34332	34332
	Edelstahl	418 x 483 x 127*	22,00	20,00		34333	34333

Auszugswanne	Material	B x T x H (mm)				Bestell-Nr.	Preis EUR
Auszugswanne	Stahlblech pulverbeschichtet RAL 7035	345 x 500 x 50*	25,00	4,00	3,64	30108	33383
	Edelstahl	345 x 500 x 50*	25,00	5,00	4,55	30110	33396
Auszugswanne Entsorgung	Stahlblech pulverbeschichtet RAL 7035	329 x 462 x 200*	50,00	30,00	27,27	30109	33399
	Edelstahl	329 x 462 x 150*	50,00	30,00	27,27	30111	33400

Zubehör	Material	B x T x H (mm)				Bestell-Nr.	Preis EUR
Lagerbox Türanschlag links	Stahlblech pulverbeschichtet RAL 7035	380 x 420 x 360				30029	30029
Lagerbox Türanschlag rechts	Stahlblech pulverbeschichtet RAL 7035	380 x 420 x 360				30030	30030
Einlegewanne für Auszugswanne Versorgung	PP Grau	318 x 449 x 66*				18472	18472
Einlegewanne	PP Grau	353 x 406 x 88*				9706	9706
Einlegewanne für Auszugswanne Entsorgung	PP Schwarz	313 x 413 x 171*				18474	18474
Antirutschmatte für Auszugswanne Versorgung	Schwarz	495 x 340 x 1				8719	8719
Sockelblende	Stahlblech pulverbeschichtet struktur RAL 7016	1118 x 35 x 85				30036	30036
Rohrdurchführung	Stahlblech pulverbeschichtet RAL 7035	182 x 104 x 48				30035	30035
Chemikalienbox	PP Blau	410 x 300 x 260		18,00	16,36	30038	30038
Dokumentenhalter DIN A5	Polystyrol					30793	30793
Q-Mover 2 Stück	Stahl pulverbeschichtet struktur RAL 7016	600 x 140 x 130	450,00			30037	30037

Zubehör	Bestell-Nr.	Preis EUR
Umluftfilteraufsatz UFA.20.30* mit Abluftüberwachung	25099	1.367,00
Entlüftungsaufsatz HFEA.8677, ohne Abluftüberwachung	14218	581,00
Entlüftungsaufsatz HFEA.11442, mit Abluftüberwachung	14220	713,00





**Technische Daten**

Maße B x T x H außen  
 Maße B x T x H innen

Gewicht Leerschrank  
 Luftwechsel **10x**  
 Diff.-Druck (Luftwechsel **10x**)  
 Diff.-Druck (Luftwechsel **10x** - **EK5/AK4**)  
 Maximale Belastung  
 Flächenlast

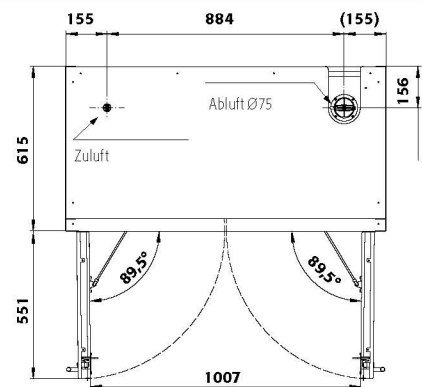
**Transportsockel**

Einfahrbreite Transportsockel  
 Einfahrhöhe Transportsockel

**Q90.195.120.MV**

mm	1193 x 615 x 1953
mm	links: 1050 x 522 x 1647 rechts: 450 x 522 x 1647
kg	454
m <sup>3</sup> /h	9
Pa	5
Pa	5
kg	600
kg/m <sup>2</sup>	595
mm	1120
mm	90

**Draufsicht**



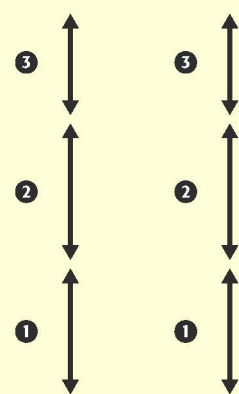
Q90.195.120.MV		Standard-Einstellhöhen der Auszugswannen (rechte oder linke Seite)									
Auszugswannen/Stück		9	8	7	6	5	4+1	4	3+1	3	2
Abstand 9 (mm)	210										
Abstand 8 (mm)	135	210									
Abstand 7 (mm)	135	135	210								
Abstand 6 (mm)	135	135	170	245							
Abstand 5 (mm)	135	170	200	230	245	145					
Abstand 4 (mm)	135	170	200	230	295	230	340	275			
Abstand 3 (mm)	135	170	200	230	295	230	360	295	435		
Abstand 2 (mm)	135	170	200	230	265	230	360	295	520	885	
Abstand 1 (mm)	170	200	200	230	295	475	390	475	520	615	

Q90.195.120.MV		Standard-Einstellhöhen der Fachböden (rechte oder linke Seite)	
Fachböden/Stück		4	3
Abstand 4 (mm)	320		
Abstand 3 (mm)	350		420
Abstand 2 (mm)	350		450
Abstand 1 (mm)	290		380

Q90.195.120.MV		Lagerkapazitäten je Auszug/Gebindeart	
Menge		Gebindeart	Gebindegröße
30		Spraydosen	400 ml
12		Dosen	1 Liter
12		Labor-Glasflaschen	1 Liter
12		Labor-PE-Flaschen	1 Liter
6		Labor-Glasflaschen	2,5 Liter







**Sichere und vorschriftsmäßige Lagerung entzündbarer Gefahrstoffe in Arbeitsräumen**

**Funktion / Konstruktion:**

- **Robust und langlebig:** stabiler, hochwertiger und kratzfester Außenkorpus mit pulverbeschichteter Strukturoberfläche, 3-fach Türaufhängung, komplette Schließmechanik und Sicherheitselemente korrosionsgeschützt außerhalb des Lagerraums montiert
- **Alles in einem:** verschiedene Abteile (mehrfache Teilung) erlauben die Lagerung unterschiedlicher Gefahrstoffe in einem Schrank
- **Leichte Handhabung mit Komfort:** Türen bleiben in jedem Öffnungswinkel stehen, selbsttätige Schließung im Brandfall
- **Keine unbefugte Benutzung:** Türen abschließbar mit Profilylinder (schließanlagenfähig) und Schließzustandsanzeige (Rot/Grün)

- **Einfacher Transport:** integrierter Transportsockel, Sockelblende optional erhältlich
- **Einfache Aufstellung:** integrierte Stellfüße zum Ausgleich von Bodenebenheiten
- **Be- und Entlüftung:** integriertes Be- und Entlüftungssystem zum Anschluss (NW 75) an eine technische Abluft, drehendes Rad im Abluftgitter als Indikator für ausreichende technische Entlüftung

**Erhältliche Ausstattung:**

- Fachböden mit Traglast 75 kg
- Wannentböden mit Traglast 150 kg
- Lochblecheinsatz als Stellfläche
- Bodenauffangwanne
- Auszugswannen - hohes Lagerolumen, optimale Nutzung vorhandener Lagerkapazitäten
- Metallfreie Wannentböden und Auffangwannen
- Einlegewannen (PE oder PP)

**3.144,00**

**Sicherheitsschrank**

**Q-CLASSIC-90 Modell Q90.195.120.MM**

Korpusfarbe Anthrazitgrau (RAL 7016), mit Flügeltüren in Sicherheitsgelb (RAL 1004), Inneneinrichtung mit 4 x Fachboden, 4 x Bodenauffangwanne\*\* (Stahlblech pulverbeschichtet)

Bestell-Nr. 34192-040-34204

(Bild zeigt Sockelblende und Umluftfilteraufsatz optional)




**Entlüftungsaufsatz mit Abluftüberwachung**  
Sichere Entlüftung von Sicherheitsschränken, Steckerfertig – schnelle und einfache Montage  
Mehr Informationen und weitere Modelle ab Seite 439

Bestell-Nr. 14220  
**713,00**

**Umluftfilteraufsatz**  
Sparen Sie aufwendige Wanddurchbrüche und teure Abluftleitungen  
Mehr Informationen ab Seite 434

Bestell-Nr. 25099  
**1.367,00**



**Getrennte Lagerung**

Dank Mitteltrennwand können unterschiedliche Gefahrstoffe räumlich getrennt gelagert werden



**Fachboden**

Flexibel höhenverstellbar (Raster 32 mm) mit 30 mm Sicherheitsaufkantung

**geprüfte Auffangwannensysteme**  
**ALLGEMEINE BAUAUFSICHTLICHE ZULASSUNG**  
DIBt Deutsches Institut für Bautechnik Berlin, Zulassung beantragt



**3.496,00**

**Sicherheitschrank**

**Q-CLASSIC-90 Modell Q90.195.120.MM**

Korpusfarbe Anthrazitgrau (RAL 7016), mit Flügeltüren in Verkehrsrot (RAL 3020), Inneneinrichtung mit 2 x Fachboden, 2 x Lochblecheinsatz, 2 x Bodenauffangwanne\*\*, 2 x Auszugswanne, 2 x Auszugswanne (Stahlblech pulverbeschichtet)

**Bestell-Nr. 34192-046-34208**

(Bild zeigt Sockelblende und Umluftfilteraufsatz optional)



**3.745,00**

**Sicherheitschrank**

**Q-CLASSIC-90 Modell Q90.195.120.MM**

Korpusfarbe Anthrazitgrau (RAL 7016), mit Flügeltüren in Lichtgrau (RAL 7035), Inneneinrichtung mit 2 x Wannenboden, 2 x Bodenauffangwanne\*\* (PP), 4 x Auszugswanne, 2 x Bodenauffangwanne\*\* (Stahlblech pulverbeschichtet)

**Bestell-Nr. 34192-041-34209**

(Bild zeigt Sockelblende optional)

Wählen Sie aus **7 aufpreisfreien Farbkombinationen:**



**Bestellbeispiel** - So bestellen Sie richtig



Modell	Information / Ausstattung	Bestell-Nr.	Preis EUR
Q90.195.120.MM	Gehäuse ohne Inneneinrichtung, mit horizontaler / vertikaler Mitteltrennwand	34192	<b>2.842,00</b>
<b>Korpusfarbe</b>	<b>Türfarbe</b>	<b>Bestell-Nr.</b>	
Anthrazitgrau RAL 7016	Sicherheitsgelb RAL 1004	040	4
Anthrazitgrau RAL 7016	Lichtgrau RAL 7035	041	4
Anthrazitgrau RAL 7016	Verkehrsrot RAL 3020	046	4
Anthrazitgrau RAL 7016	Enzianblau RAL 5010	047	4
Anthrazitgrau RAL 7016	Resedagrün RAL 6011	048	4
Anthrazitgrau RAL 7016	asecos Silber	049	4
Anthrazitgrau RAL 7016	Reinweiß RAL 9010	050	4
<b>Ausstattungs Pakete (nur in Verbindung mit Schrank bestellbar)</b>	<b>Material</b>	<b>Bestell-Nr.</b>	<b>Preis EUR</b>
4x Fachboden, 4x Bodenauffangwanne** [V=22.0L]	Stahlblech pulverbeschichtet RAL 7035	34204	<b>302,00</b>
4x Fachboden, 4x Bodenauffangwanne** [V=22.0L]	Edelstahl	34205	<b>568,00</b>
4x Fachboden, 4x Lochblecheinsatz, 4x Bodenauffangwanne** [V=22.0L]	Stahlblech pulverbeschichtet RAL 7035	34206	<b>420,00</b>
4x Fachboden, 4x Lochblecheinsatz, 4x Bodenauffangwanne** [V=22.0L]	Edelstahl	34207	<b>818,00</b>
Oben: 2x Fachboden, 2x Lochblecheinsatz, 2x Bodenauffangwanne** [V=22.0L]	Stahlblech pulverbeschichtet RAL 7035	34208	<b>654,00</b>
Unten: 2x Auszugswanne [V=4.0L], 2x Auszugswanne [V=4.0L], 2x Bodenauffangwanne** [V=11.0L]			
Links: 4x Auszugswanne [V=4.0L], 2x Bodenauffangwanne** [V=11.0L]	PP Grau, Stahlblech pulverbeschichtet RAL 7035	34209	<b>903,00</b>
Rechts: 2x Wannenboden [V=11.0L], 2x Bodenauffangwanne** [V=11.0L]			

\*\* Auffangwannen geprüft gemäß StawaR (Stahl) / AbZ (Kunststoff)



Versandfertig innerhalb von  
⊗ Tagen ⊗ Wochen



## Konfigurieren Sie Modell Q90.195.120.MM individuell

Modell	Information / Ausstattung	B x T x H (mm)	Bestell-Nr.	Preis EUR
Q90.195.120.MM	Gehäuse ohne Inneneinrichtung, mit horizontaler / vertikaler Mitteltrennwand	1193 x 615 x 1953	34192	2.842,00

Korpusfarbe	Türfarbe	Bestell-Nr.
Anthrazitgrau RAL 7016	Sicherheitsgelb RAL 1004	040
Anthrazitgrau RAL 7016	Lichtgrau RAL 7035	041
Anthrazitgrau RAL 7016	Verkehrsrot RAL 3020	046
Anthrazitgrau RAL 7016	Enzianblau RAL 5010	047
Anthrazitgrau RAL 7016	Resedagrün RAL 6011	048
Anthrazitgrau RAL 7016	asecos Silber	049
Anthrazitgrau RAL 7016	Reinweiß RAL 9010	050

Ausstattung Einzelteile	Material	B x T x H (mm)				Türanschlag: links	Türanschlag: rechts	Bestell-Nr.	Preis EUR
<b>Fachboden</b>									
Fachboden	Stahlblech pulverbeschichtet RAL 7035	440 x 432 x 30*	75,00				30098	30098	29,50
	Edelstahl	440 x 432 x 30*	75,00				30102	30102	62,50
Wannenboden	Stahlblech pulverbeschichtet RAL 7035	427 x 442 x 70*	150,00	12,00	10,91		30099	30099	36,00
	Edelstahl	427 x 442 x 70*	150,00	12,00	10,91		30103	30103	101,00
Wannenboden metallfrei	PP Grau	370 x 417 x 91*	50,00	11,00	10,00		30106	30106	153,00

Lochblecheinsatz	Material	B x T x H (mm)				Bestell-Nr.	Preis EUR
Lochblecheinsatz f. STAWA-R	Stahlblech pulverbeschichtet RAL 7035	409 x 474 x 107	75,00			33581	33581
	Edelstahl	409 x 474 x 107	75,00			33574	33574
Lochblecheinsatz f. STAWA-R H=151	Stahlblech pulverbeschichtet RAL 7035	431 x 496 x 151	75,00			33577	33577
	Edelstahl	431 x 496 x 151	75,00			33572	33572

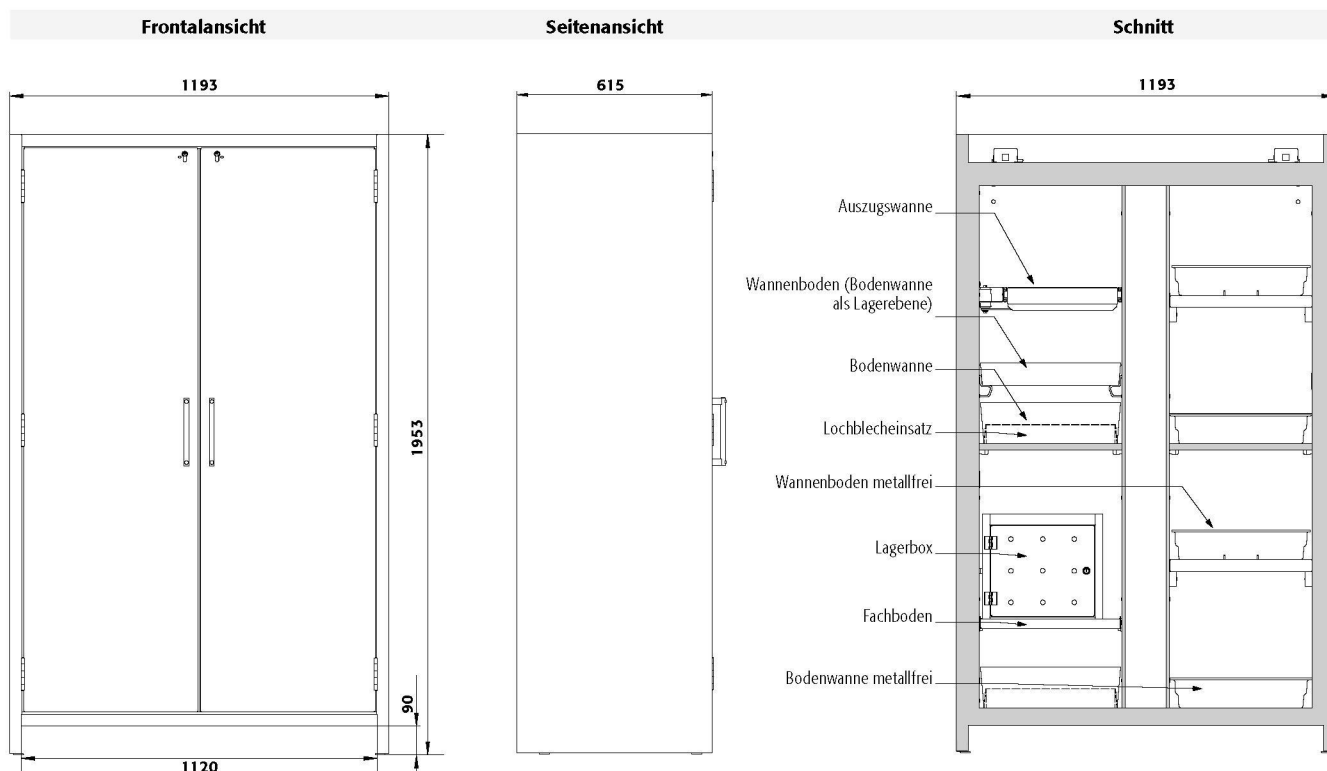
Bodenauffangwanne	Material	B x T x H (mm)				Bestell-Nr.	Preis EUR
Bodenauffangwanne**	Stahlblech pulverbeschichtet RAL 7035	417 x 482 x 127*	22,00	20,00		30100	30100
	Edelstahl	418 x 483 x 127*	22,00	20,00		30104	30104
Bodenauffangwanne** Höhe = 170 mm	Stahlblech pulverbeschichtet RAL 7035	439 x 504 x 171*	33,00	30,00		30101	30101
	Edelstahl	439 x 504 x 171*	33,00	30,00		30105	30105
Bodenauffangwanne** metallfrei	PP Grau	449 x 505 x 94	11,00	10,00		33828	33828
Bodenauffangwanne** nur in Verbindung mit/unter Auszugswannen	Stahlblech pulverbeschichtet RAL 7035	426 x 491 x 73*	11,00	10,00		33590	33590
	Edelstahl	426 x 491 x 73*	11,00	10,00		33591	33591
Bodenauffangwanne** für Auszugswanne Entsorgung	Stahlblech pulverbeschichtet RAL 7035	415 x 480 x 127*	22,00	20,00		34332	34332
	Edelstahl	418 x 483 x 127*	22,00	20,00		34333	34333

Auszugswanne	Material	B x T x H (mm)				Bestell-Nr.	Preis EUR
Auszugswanne	Stahlblech pulverbeschichtet RAL 7035	345 x 500 x 50*	25,00	4,00	3,64	30108	33383
	Edelstahl	345 x 500 x 50*	25,00	5,00	4,55	30110	33396
Auszugswanne Entsorgung	Stahlblech pulverbeschichtet RAL 7035	329 x 462 x 200*	50,00	30,00	27,27	30109	33399
	Edelstahl	329 x 462 x 150*	50,00	30,00	27,27	30111	33400

Zubehör	Material	B x T x H (mm)			Bestell-Nr.	Preis EUR
Lagerbox Türanschlag links	Stahlblech pulverbeschichtet RAL 7035	380 x 420 x 360			30029	30029
Lagerbox Türanschlag rechts	Stahlblech pulverbeschichtet RAL 7035	380 x 420 x 360			30030	30030
Einlegewanne für Auszugswanne Versorgung	PP Grau	318 x 449 x 66*			18472	18472
Einlegewanne	PP Grau	353 x 406 x 88*			9706	9706
Einlegewanne für Auszugswanne Entsorgung	PP Schwarz	313 x 413 x 171*			18474	18474
Antirutschmatte für Auszugswanne Versorgung	Schwarz	495 x 340 x 1			8719	8719
Sockelblende	Stahlblech pulverbeschichtet struktur RAL 7016	1118 x 35 x 85			30036	30036
Rohrdurchführung	Stahlblech pulverbeschichtet RAL 7035	182 x 104 x 48			30035	30035
Chemikalienbox	PP Blau	410 x 300 x 260	18,00	16,36	30038	30038
Dokumentenhalter DIN A5	Polystyrol				30793	30793
Q-Mover 2 Stück	Stahl pulverbeschichtet struktur RAL 7016	600 x 140 x 130	450,00		30037	30037

Zubehör	Bestell-Nr.	Preis EUR
Umluftfilteraufsatz UFA.20.30* mit Abluftüberwachung	25099	1.367,00
Entlüftungsaufsatz HFEA.8677, ohne Abluftüberwachung	14218	581,00
Entlüftungsaufsatz HFEA.11442, mit Abluftüberwachung	14220	713,00





**Technische Daten**

Maße B x T x H außen  
Maße B x T x H innen

Gewicht Leerschrank  
Luftwechsel **10x**  
Diff.-Druck (Luftwechsel **10x**)  
Diff.-Druck (Luftwechsel **10x** - **EK5/AK4**)  
Maximale Belastung  
Flächenlast

**Q90.195.120.MM**

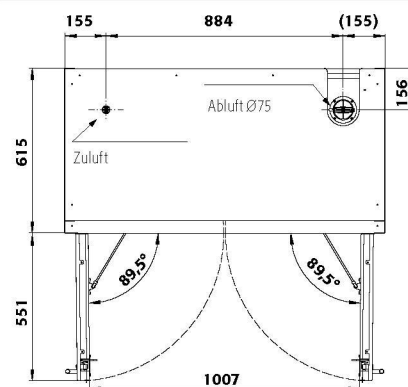
mm 1193 x 615 x 1953  
mm alle Abteile:  
1050 x 522 x 1647  
kg 460  
m<sup>3</sup>/h 9  
Pa 5  
Pa 5  
kg 600  
kg/m<sup>2</sup> 531

**Transportsockel**

Einfahrbreite Transportsockel  
Einfahrhöhe Transportsockel

mm 1120  
mm 90

**Draufsicht**



**Q90.195.120.MM**

**Standard-Einstellhöhen der Auszugswannen**

**Auszugswannen/Stück**

**2**

**2**

Abstand **2** (mm)

340

339

Abstand **1** (mm)

330

330

**Q90.195.120.MM**

**Standard-Einstellhöhen der Fachböden (je Abteil)**

**Fachböden/Stück**

**1**

**1**

Abstand **2** (mm)

371

370

Abstand **1** (mm)

331

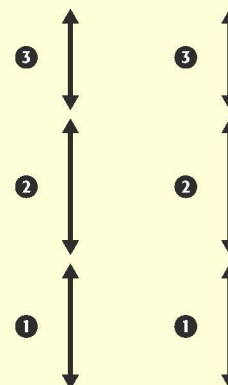
333

**Q90.195.120.MM**  
**Menge**

**Lagerkapazitäten je Auszug/Gebindeart**

30 Spraydosen  
12 Dosen  
12 Labor-Glasflaschen  
12 Labor-PE-Flaschen  
6 Labor-Glasflaschen

**Gebindeart**  
**Gebindegröße**  
400 ml  
1 Liter  
1 Liter  
1 Liter  
2,5 Liter





**Sichere und vorschriftsmäßige Lagerung entzündbarer Gefahrstoffe in Arbeitsräumen**

**Funktion / Konstruktion:**

- **Robust und langlebig:** stabiler, hochwertiger und kratzfester Außenkorpus mit pulverbeschichteter Strukturoberfläche, 3-fach Türaufhängung, komplette Schließmechanik und Sicherheitselemente korrosionsgeschützt außerhalb des Lagerraums montiert
- **Leichte Handhabung mit Komfort:** Türen bleiben in jedem Öffnungswinkel stehen, selbsttätige Schließung im Brandfall
- **Keine unbefugte Benutzung:** Türen abschließbar mit Profilschloss (schließanlagenfähig) und Schließzustandsanzeige (Rot/Grün)
- **Einfacher Transport:** integrierter Transportsockel, Sockelblende optional erhältlich
- **Einfache Aufstellung:** integrierte Stellfüße zum Ausgleich von Bodenebenen

- **Be- und Entlüftung:** integriertes Be- und Entlüftungssystem zum Anschluss (NW 75) an eine technische Abluft, drehendes Rad im Abluftgitter als Indikator für ausreichende technische Entlüftung

**Erhältliche Ausstattung:**

- Fachböden mit Traglast 75 kg
- Wannentböden mit Traglast 150 kg
- Lochblecheinsatz als Stellfläche
- Bodenauffangwanne
- Auszugswannen - hohes Lagervolumen, optimale Nutzung vorhandener Lagerkapazitäten
- Schwerlastauszugswannen mit Traglast 100 kg
- Metallfreie Wannentböden und Auffangwannen
- Lagerboxen
- Einlegewannen (PE oder PP)

**2.725,50**

**Sicherheitsschrank**

**Q-CLASSIC-90 Modell Q90.195.090**

Korpusfarbe Anthrazitgrau (RAL 7016), mit Flügeltüren in Sicherheitsgelb (RAL 1004), Inneneinrichtung mit 3 x Fachböden, 1 x Lochblecheinsatz, 1 x Bodenauffangwanne\*\* (Stahlblech pulverbeschichtet)

Bestell-Nr. 30041-040-30043

(Bild zeigt Sockelblende und Entlüftungsaufsatz optional)



**Auszugswannen**

Hohes Lagervolumen, ideal zur Lagerung von Kleingebinden



**Entlüftungsaufsatz**

Sichere Entlüftung von Sicherheitsschränken, Steckerfertig – schnelle und einfache Montage

Mehr Informationen ab Seite 439

Bestell-Nr. 14218  
**581,00**



**Fachböden**

Flexibel höhenverstellbar (Raster 32 mm) mit 30 mm Sicherheitsaufkantung



**Metallfreie Inneneinrichtung**

Ideal bei der Lagerung entzündbarer, aggressiver Gefahrstoffe. Wannentböden mit chemisch beständiger Oberflächenbeschichtung und herausnehmbarer Kunststoffwanne, Bodenauffangwanne aus Kunststoff.



**Umluftfilteraufsatz**

Sparen Sie aufwendige Wanddurchbrüche und teure Abluftleitungen

Mehr Informationen ab Seite 434

Bestell-Nr. 25099  
**1.367,00**



geprüfte Auffangwannensysteme  
**ALLGEMEINE  
BAUAUFSICHTLICHE  
ZULASSUNG**

DIBt Deutsches Institut für Bautechnik Berlin, Zulassung beantragt



**3.232,00**

**Sicherheitsschrank**  
**Q-CLASSIC-90 Modell Q90.195.090**  
 Korpusfarbe Anthrazitgrau (RAL 7016), mit Flügeltüren in Enzianblau (RAL 5010), Inneneinrichtung mit 4 x Auszugswanne, 1 x Bodenauffangwanne\*\* (Stahlblech pulverbeschichtet)

**Bestell-Nr. 30041-047-30053**

(Bild zeigt Sockelblende optional)



**3.582,00**

**Sicherheitsschrank**  
**Q-CLASSIC-90 Modell Q90.195.090**  
 Korpusfarbe Anthrazitgrau (RAL 7016), mit Flügeltüren in Lichtgrau (RAL 7035), Inneneinrichtung mit 6 x Auszugswanne, 1 x Bodenauffangwanne\*\* (Stahlblech pulverbeschichtet)

**Bestell-Nr. 30041-041-30055**

(Bild zeigt Sockelblende optional)

Wählen Sie aus **7 aufpreisfreien Farbkombinationen:**



**Bestellbeispiel** - So bestellen Sie richtig



	Gehäuse ohne Inneneinrichtung	Information / Ausstattung	Bestell-Nr.	Preis EUR
	Q90.195.090	Gehäuse ohne Inneneinrichtung	30041	2.532,00

	Korpusfarbe	Türfarbe	Bestell-Nr.
	Anthrazitgrau RAL 7016	Sicherheitsgelb RAL 1004	040
	Anthrazitgrau RAL 7016	Lichtgrau RAL 7035	041
	Anthrazitgrau RAL 7016	Verkehrsrot RAL 3020	046
	Anthrazitgrau RAL 7016	Enzianblau RAL 5010	047
	Anthrazitgrau RAL 7016	Resedagrün RAL 6011	048
	Anthrazitgrau RAL 7016	asecos Silber	049
	Anthrazitgrau RAL 7016	Reinweiß RAL 9010	050

	Ausstattungs Pakete (nur in Verbindung mit Schrank bestellbar)	Material	Bestell-Nr.	Preis EUR
	3x Fachboden, 1x Lochblecheinsatz, 1x Bodenauffangwanne** [V=22.0L]	Stahlblech pulverbeschichtet RAL 7035	30043	193,50
	4x Fachboden, 1x Lochblecheinsatz, 1x Bodenauffangwanne** [V=22.0L]	Stahlblech pulverbeschichtet RAL 7035	30044	231,50
	3x Fachboden, 1x Bodenauffangwanne** [V=22.0L]	Stahlblech pulverbeschichtet RAL 7035	30045	155,50
	4x Fachboden, 1x Bodenauffangwanne** [V=22.0L]	Stahlblech pulverbeschichtet RAL 7035	30046	193,50
	3x Fachboden, 1x Lochblecheinsatz, 1x Bodenauffangwanne** [V=22.0L]	Edelstahl	30047	476,50
	4x Fachboden, 1x Lochblecheinsatz, 1x Bodenauffangwanne** [V=22.0L]	Edelstahl	30048	562,00
	3x Fachboden, 1x Bodenauffangwanne** [V=22.0L]	Edelstahl	30049	378,50
	4x Fachboden, 1x Bodenauffangwanne** [V=22.0L]	Edelstahl	30050	464,00
	3x Wannenföden [V=23.0L], 1x Bodenauffangwanne** [V=22.0L]	PP Grau	30051	637,00
	4x Wannenföden [V=23.0L], 1x Bodenauffangwanne** [V=22.0L]	PP Grau	30052	819,00
	4x Auszugswanne [V=19.0L], 1x Bodenauffangwanne** [V=22.0L]	Stahlblech pulverbeschichtet RAL 7035	30053	700,00
	5x Auszugswanne [V=19.0L], 1x Bodenauffangwanne** [V=22.0L]	Stahlblech pulverbeschichtet RAL 7035	30054	875,00
	6x Auszugswanne [V=19.0L], 1x Bodenauffangwanne** [V=22.0L]	Stahlblech pulverbeschichtet RAL 7035	30055	1.050,00
	4x Auszugswanne [V=19.0L], 1x Bodenauffangwanne** [V=22.0L]	Edelstahl	30056	1.180,00
	5x Auszugswanne [V=19.0L], 1x Bodenauffangwanne** [V=22.0L]	Edelstahl	30057	1.475,00
	6x Auszugswanne [V=19.0L], 1x Bodenauffangwanne** [V=22.0L]	Edelstahl	30058	1.770,00

\*\* Auffangwannen geprüft gemäß StawaR (Stahl) / AbZ (Kunststoff)



Versandfertig innerhalb von  
 Tagen Wochen



## Konfigurieren Sie Modell Q90.195.090 individuell

Modell	Information / Ausstattung	B x T x H (mm)	Bestell-Nr.	Preis EUR
Q90.195.090	Gehäuse ohne Inneneinrichtung	893 x 615 x 1953	30041	2.532,00


Korpusfarbe	Türfarbe	Bestell-Nr.
Anthrazitgrau RAL 7016	Sicherheitsgelb RAL 1004	040 <b>4</b>
Anthrazitgrau RAL 7016	Lichtgrau RAL 7035	041 <b>4</b>
Anthrazitgrau RAL 7016	Verkehrsrot RAL 3020	046 <b>4</b>
Anthrazitgrau RAL 7016	Enzianblau RAL 5010	047 <b>4</b>
Anthrazitgrau RAL 7016	Resedagrün RAL 6011	048 <b>4</b>
Anthrazitgrau RAL 7016	asecos Silber	049 <b>4</b>
Anthrazitgrau RAL 7016	Reinweiß RAL 9010	050 <b>4</b>

Ausstattung Einzeltelle	Material	B x T x H (mm)	<sup>1)</sup>	<sup>2)</sup>	<sup>3)</sup>	Bestell-Nr.	Preis EUR
<b>Fachboden</b>							
Fachboden	Stahlblech pulverbeschichtet RAL 7035	740 x 432 x 30*	75,00			30059 <b>2</b>	38,00
Fachboden	Edelstahl	740 x 432 x 30*	75,00			30061 <b>2</b>	85,50
Wannenföden	Stahlblech pulverbeschichtet RAL 7035	725 x 445 x 80*	150,00	23,00	20,91	30828 <b>2</b>	41,50
Wannenföden	Edelstahl	723 x 488 x 83*	150,00	23,00	20,91	30829 <b>2</b>	122,00
Wannenföden metallfrei	PP Grau	644 x 416 x 102*	50,00	23,00	20,91	30063 <b>2</b>	182,00
<b>Lochblecheinsatz</b>							
Lochblecheinsatz f. STAWA-R	Stahlblech pulverbeschichtet RAL 7035	717 x 482 x 63	75,00			33576 <b>2</b>	38,00
Lochblecheinsatz f. STAWA-R	Edelstahl	717 x 482 x 63	75,00			33571 <b>2</b>	98,00
<b>Bodenauffangwanne</b>							
Bodenauffangwanne**	Stahlblech pulverbeschichtet RAL 7035	724 x 489 x 83*	22,00	20,00		30060 <b>2</b>	41,50
Bodenauffangwanne**	Edelstahl	724 x 489 x 83*	22,00	20,00		30062 <b>2</b>	122,00
Bodenauffangwanne** nur in Verbindung mit/ unter Auszugswannen	Stahlblech pulverbeschichtet RAL 7035	723 x 488 x 83*	22,00	20,00		34081 <b>2</b>	0,00
Bodenauffangwanne**	Edelstahl	723 x 488 x 83*	22,00	20,00		34083 <b>2</b>	0,00
Bodenauffangwanne** metallfrei	PP Grau	749 x 505 x 106	22,00	20,00		33829 <b>2</b>	91,00
<b>Auszugswanne</b>							
Auszugswanne	Stahlblech pulverbeschichtet RAL 7035	544 x 488 x 90*	60,00	19,00	1727	30065 <b>2</b>	175,00
Auszugswanne	Edelstahl	544 x 488 x 90*	60,00	19,00	1727	30067 <b>5</b>	295,00
Auszugswanne Schwerlast	Stahlblech pulverbeschichtet RAL 7035	543 x 487 x 162*	100,00	45,00	40,91	30066 <b>5</b>	470,00
Auszugswanne Schwerlast	Edelstahl	543 x 487 x 162*	100,00	45,00	40,91	30068 <b>5</b>	504,00
<b>Zubehör</b>							
Lagerbox Türanschlag links	Stahlblech pulverbeschichtet RAL 7035	380 x 420 x 360				30029 <b>2</b>	185,00
Lagerbox Türanschlag rechts	Stahlblech pulverbeschichtet RAL 7035	380 x 420 x 360				30030 <b>2</b>	185,00
Einlegewanne für Auszugswanne	Polyethylen Weiß	536 x 480 x 90*	22,00	20,00		27948 <b>2</b>	99,00
Einlegewanne für Fachboden	PP Grau	653 x 406 x 88*				9707 <b>2</b>	55,00
Antirutschmatte für Auszugswanne	Schwarz	540 x 490 x 1				15653 <b>2</b>	13,00
Rohrdurchführung	Stahlblech pulverbeschichtet RAL 7035	182 x 104 x 48				30035 <b>2</b>	72,50
Sockelblende	Stahlblech pulverbeschichtet struktur RAL 7016	818 x 35 x 85				30069 <b>2</b>	21,50
Q-Mover 2 Stück	Stahl pulverbeschichtet struktur RAL 7016	600 x 140 x 130	450,00			30037 <b>2</b>	142,00
Chemikalienbox	PP Blau	410 x 300 x 260	18,00	16,36		30038 <b>2</b>	46,00
Dokumentenhalter DIN A5	Polystyrol					30793 <b>2</b>	31,00

Zubehör	Bestell-Nr.	Preis EUR
Umluftfilteraufsatz UFA.20.30* mit Abluftüberwachung	25099 <b>2</b>	1.367,00
Entlüftungsaufsatz HFEA.8677. ohne Abluftüberwachung	14218 <b>2</b>	581,00
Entlüftungsaufsatz HFEA.11442. mit Abluftüberwachung	14220 <b>2</b>	713,00

\* B x T gibt nutzbare Stellfläche an / \*\* Auffangwannen geprüft gemäß StawaR (Stahl) / AbZ (Kunststoff)  
 1) Traglast [kg], 2) Auffangvolumen (Liter), 3) maximales Gebindevolumen im Schrank (Liter)



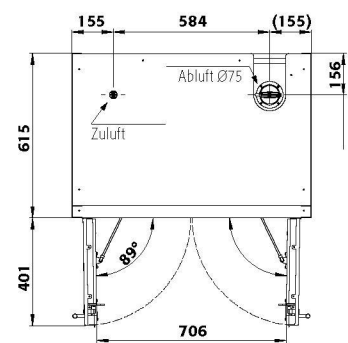


**Technische Daten**

**Q90.195.090**

Maße B x T x H außen	mm	893 x 615 x 1953
Maße B x T x H innen	mm	750 x 522 x 1647
Gewicht Leerschrank	kg	343
Luftwechsel <b>10x</b>	m <sup>3</sup> /h	6
Diff.-Druck (Luftwechsel <b>10x</b> )	Pa	5
Diff.-Druck (Luftwechsel <b>10x - EK5/AK4</b> )	Pa	5
Maximale Belastung	kg	600
Flächenlast	kg/m <sup>2</sup>	654
<b>Transportsockel</b>		
Einfahrtiefe Transportsockel	mm	90
Einfahrtiefe Transportsockel	mm	820

**Draufsicht**



<b>Q90.195.090</b>	<b>Standard-Einstellhöhen der Auszugswannen</b>									
<b>Auszugswannen/Stück</b>	<b>9</b>	<b>8</b>	<b>7</b>	<b>6</b>	<b>5</b>	<b>4+1</b>	<b>4</b>	<b>3</b>	<b>2</b>	
Abstand <b>9</b> (mm)	150									
Abstand <b>8</b> (mm)	135	150								
Abstand <b>7</b> (mm)	135	170	185							
Abstand <b>6</b> (mm)	135	170	200	250						
Abstand <b>5</b> (mm)	135	170	200	230	250	250				
Abstand <b>4</b> (mm)	135	170	200	230	295	230	345			
Abstand <b>3</b> (mm)	135	170	200	230	295	230	360	440		
Abstand <b>2</b> (mm)	170	170	200	230	295	230	360	520	890	
Abstand <b>1</b> (mm)	200	200	200	230	295	490	390	520	615	
<b>Q90.195.090</b>	<b>Standard-Einstellhöhe der Fachböden</b>									
<b>Fachböden/Stück</b>							<b>4</b>	<b>3</b>		
Abstand <b>4</b> (mm)							320			
Abstand <b>3</b> (mm)							350	420		
Abstand <b>2</b> (mm)							350	450		
Abstand <b>1</b> (mm)							290	380		
<b>Q90.195.090</b>	<b>Lagerkapazitäten je Auszugswanne/Gebindeart</b>									
<b>Menge</b>	<b>Gebindeart</b>		<b>Gebindegröße</b>							
49	Spraydosen		400 ml							
23	Dosen		1 Liter							
23	Labor-Glasflaschen		1 Liter							
23	Labor-PE-Flaschen		1 Liter							
9	Labor-Glasflaschen		2,5 Liter							







**Sichere und vorschriftsmäßige Lagerung entzündbarer Gefahrstoffe in Arbeitsräumen**

**Funktion / Konstruktion:**

- **Robust und langlebig:** stabiler, hochwertiger und kratzfester Außenkorpus mit pulverbeschichteter Strukturoberfläche, 3-fach Türaufhängung, komplette Schließmechanik und Sicherheitselemente korrosionsgeschützt außerhalb des Lagerraums montiert
- **Leichte Handhabung mit Komfort:** Tür bleibt in jedem Öffnungswinkel stehen, selbsttätige Schließung im Brandfall
- **Keine unbefugte Benutzung:** Tür abschließbar mit Profilschloss (schließanlagenfähig) und Schließzustandsanzeige (Rot/Grün)
- **Einfacher Transport:** integrierter Transportsockel, Sockelblende optional erhältlich

- **Einfache Aufstellung:** integrierte Stellfüße zum Ausgleich von Bodenebenheiten
- **Be- und Entlüftung:** integriertes Be- und Entlüftungssystem zum Anschluss (NW 75) an eine technische Abluft, drehendes Rad im Abluftgitter als Indikator für ausreichende technische Entlüftung

**Erhältliche Ausstattung:**

- Fachböden mit Traglast 75 kg
- Wannentböden mit Traglast 150 kg
- Lochblecheinsetz als Stellfläche
- Bodenauffangwanne
- Auszugswannen - hohes Lagervolumen, optimale Nutzung vorhandener Lagerkapazitäten
- Metallfreie Wannentböden und Auffangwannen
- Lagerboxen
- Einlegewannen (PE oder PP)

**2.193,00**

**Sicherheitsschrank**

**Q-CLASSIC-90 Modell Q90.195.060**

Korpusfarbe Anthrazitgrau (RAL 7016), mit Flügeltür in Sicherheitsgelb (RAL 1004), Inneneinrichtung mit 3 x Fachböden, 1 x Lochblecheinsetz, 1 x Bodenauffangwanne\*\* (Stahlblech pulverbeschichtet)

Bestell-Nr. 30072-040-30076

(Bild zeigt Sockelblende und Umluftfilteraufsatz optional)



**Maximale Flexibilität**

Kein Problem mit dem Q-CLASSIC-90 inkl. Transportsockel und technischer Abluft, mit Umluftfilteraufsatz (optional) und Q-Mover (optional) für den innerbetrieblichen Transport



**Auszugswannen**

Hohes Lagervolumen, ideal zur Lagerung von Kleingebinden



**Fachböden**

Flexibel höhenverstellbar (Raster 32 mm) mit 30 mm Sicherheitsaufkantung



**Metallfreie Inneneinrichtung**

Ideal bei der Lagerung entzündbarer, aggressiver Gefahrstoffe. Wannentböden mit chemisch beständiger Oberflächenbeschichtung und herausnehmbarer Kunststoffwanne, Bodenauffangwanne aus Kunststoff.



geprüfte Auffangwannensysteme

**ÜBEREINSTIMMUNGS-ERKLÄRUNG (ÜHP)**

gemäß Bauregelliste A Teil 1, DIBt Berlin



**2.695,00**

**Sicherheitsschrank  
Q-CLASSIC-90 Modell Q90.195.060**

Korpusfarbe Anthrazitgrau (RAL 7016), mit Flügeltür in Enzianblau (RAL 5010), Inneneinrichtung mit 6 x Auszugswanne, 1 x Bodenauffangwanne\*\* (Stahlblech pulverbeschichtet)

**Bestell-Nr. 30072-047-30090**

(Bild zeigt Sockelblende und Umluftfilteraufsatz optional)

**2.473,00**

**Sicherheitsschrank  
Q-CLASSIC-90 Modell Q90.195.060**

Korpusfarbe Anthrazitgrau (RAL 7016), mit Flügeltür in Verkehrsrot (RAL 3020), Inneneinrichtung mit 4 x Auszugswanne, 1 x Bodenauffangwanne\*\* (Stahlblech pulverbeschichtet)

**Bestell-Nr. 30072-046-30088**

(Bild zeigt Sockelblende optional)

Wählen Sie aus **7 aufpreisfreien Farbkombinationen:**



**Bestellbeispiel** - So bestellen Sie richtig



Gehäuse ohne Inneneinrichtung	Information / Ausstattung	Bestell-Nr.	Preis EUR
Q90.195.060	Gehäuse ohne Inneneinrichtung, mit Türanschlag links	30072	2.029,00
Q90.195.060.R	Gehäuse ohne Inneneinrichtung, mit Türanschlag rechts	30073	2.029,00

Korpusfarbe	Türfarbe	Bestell-Nr.
Anthrazitgrau RAL 7016	Sicherheitsgelb RAL 1004	040 <b>4</b>
Anthrazitgrau RAL 7016	Lichtgrau RAL 7035	041 <b>4</b>
Anthrazitgrau RAL 7016	Verkehrsrot RAL 3020	046 <b>4</b>
Anthrazitgrau RAL 7016	Enzianblau RAL 5010	047 <b>4</b>
Anthrazitgrau RAL 7016	Resedagrün RAL 6011	048 <b>4</b>
Anthrazitgrau RAL 7016	asecos Silber	049 <b>4</b>
Anthrazitgrau RAL 7016	Reinweiß RAL 9010	050 <b>4</b>

Ausstattungs Pakete (nur in Verbindung mit Schrank bestellbar)	Material	Bestell-Nr.	Preis EUR
<b>Türanschlag:</b> links rechts			
3x Fachboden, 1x Lochblecheinsatz, 1x Bodenauffangwanne** [V=22.0L]	Stahlblech pulverbeschichtet RAL 7035	30076 33407 <b>2</b>	164,00
4x Fachboden, 1x Lochblecheinsatz, 1x Bodenauffangwanne** [V=22.0L]	Stahlblech pulverbeschichtet RAL 7035	30077 33408 <b>2</b>	193,50
3x Fachboden, 1x Bodenauffangwanne** [V=22.0L]	Stahlblech pulverbeschichtet RAL 7035	30078 33409 <b>2</b>	134,50
4x Fachboden, 1x Bodenauffangwanne** [V=22.0L]	Stahlblech pulverbeschichtet RAL 7035	30079 33410 <b>2</b>	164,00
3x Wannenföden [V=12.0L], 1x Lochblecheinsatz, 1x Bodenauffangwanne** [V=33.0L]	Stahlblech pulverbeschichtet RAL 7035	30080 33411 <b>6</b>	324,50
3x Fachboden, 1x Lochblecheinsatz, 1x Bodenauffangwanne** [V=22.0L]	Edelstahl	30081 33412 <b>2</b>	329,50
4x Fachboden, 1x Lochblecheinsatz, 1x Bodenauffangwanne** [V=22.0L]	Edelstahl	30082 33413 <b>2</b>	392,00
3x Fachboden, 1x Bodenauffangwanne** [V=22.0L]	Edelstahl	30083 33414 <b>2</b>	267,00
4x Fachboden, 1x Bodenauffangwanne** [V=22.0L]	Edelstahl	30084 33415 <b>2</b>	329,50
3x Wannenföden [V=12.0L], 1x Lochblecheinsatz, 1x Bodenauffangwanne** [V=33.0L]	Edelstahl	30085 33416 <b>8</b>	886,00
3x Wannenföden [V=11.0L], 1x Bodenauffangwanne** [V=11.0L]	PP Grau	30086 33417 <b>2</b>	535,50
4x Wannenföden [V=11.0L], 1x Bodenauffangwanne** [V=11.0L]	PP Grau	30087 33418 <b>2</b>	688,50
4x Auszugswanne [V=4.0L], 1x Bodenauffangwanne** [V=11.0L]	Stahlblech pulverbeschichtet RAL 7035	30088 33419 <b>2</b>	444,00
5x Auszugswanne [V=4.0L], 1x Bodenauffangwanne** [V=11.0L]	Stahlblech pulverbeschichtet RAL 7035	30089 33420 <b>2</b>	555,00
6x Auszugswanne [V=4.0L], 1x Bodenauffangwanne** [V=11.0L]	Stahlblech pulverbeschichtet RAL 7035	30090 33421 <b>2</b>	666,00
3x Auszugswanne [V=4.0L], 1x Auszugswanne Entsorgung [V=30.0L], 1x Bodenauffangwanne** [V=22.0L]	Stahlblech pulverbeschichtet RAL 7035	30091 33422 <b>2</b>	597,00
4x Auszugswanne [V=4.0L], 1x Auszugswanne Entsorgung [V=30.0L], 1x Bodenauffangwanne** [V=22.0L]	Stahlblech pulverbeschichtet RAL 7035	30092 33423 <b>2</b>	708,00
4x Auszugswanne [V=5.0L], 1x Bodenauffangwanne** [V=11.0L]	Edelstahl	30093 33424 <b>2</b>	564,00
5x Auszugswanne [V=5.0L], 1x Bodenauffangwanne** [V=11.0L]	Edelstahl	30094 33425 <b>2</b>	705,00
6x Auszugswanne [V=5.0L], 1x Bodenauffangwanne** [V=11.0L]	Edelstahl	30095 33426 <b>2</b>	846,00
3x Auszugswanne [V=5.0L], 1x Auszugswanne Entsorgung [V=30.0L], 1x Bodenauffangwanne** [V=22.0L]	Edelstahl	30096 33427 <b>2</b>	715,00
4x Auszugswanne [V=5.0L], 1x Auszugswanne Entsorgung [V=30.0L], 1x Bodenauffangwanne** [V=22.0L]	Edelstahl	30097 33428 <b>2</b>	856,00

\*\* Auffangwannen geprüft gemäß StawaR (Stahl) / AbZ (Kunststoff)





## Konfigurieren Sie Modell Q90.195.060 individuell

Modell	Information / Ausstattung	B x T x H (mm)	Bestell-Nr.	Preis EUR
Q90.195.060	Gehäuse ohne Inneneinrichtung, mit Türanschlag links	599 x 615 x 1953	30072	2.029,00
Q90.195.060.R	Gehäuse ohne Inneneinrichtung, mit Türanschlag rechts	599 x 615 x 1953	30073	2.029,00

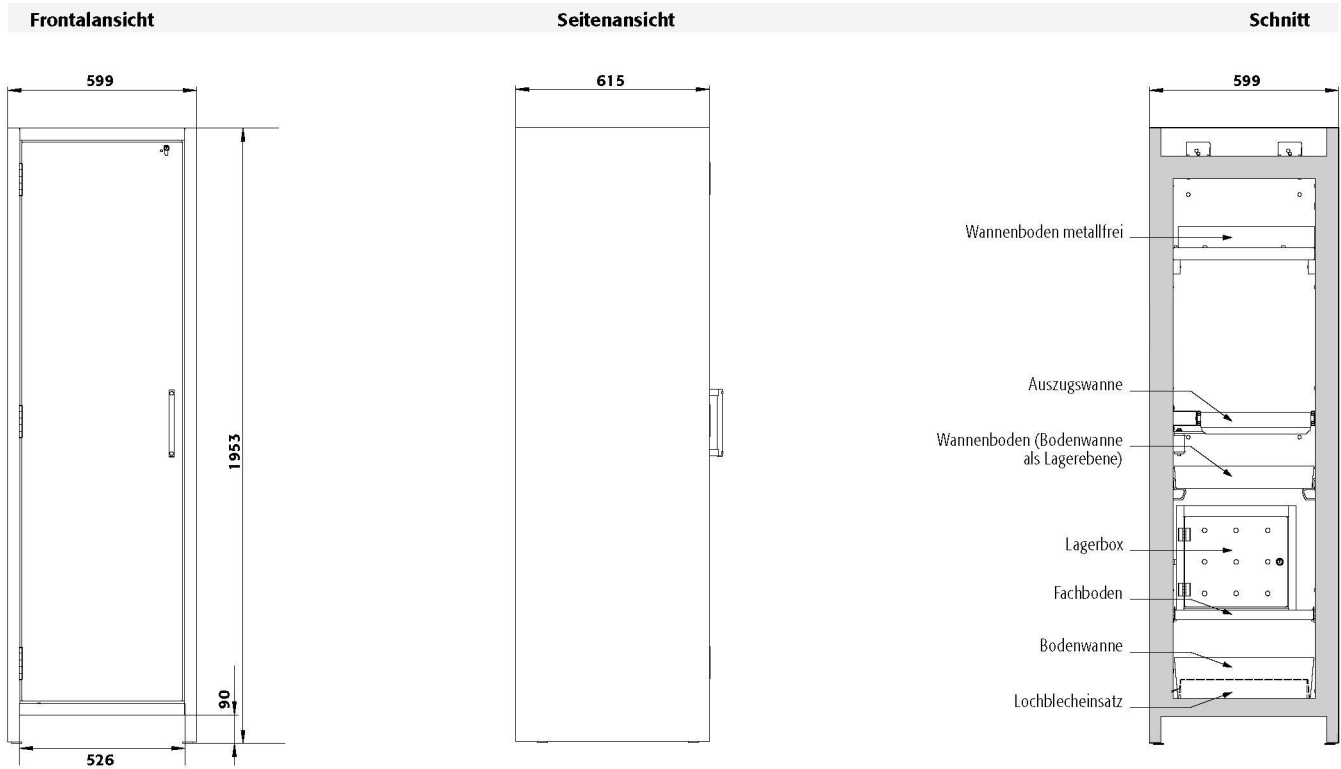
Korpusfarbe	Türfarbe	Bestell-Nr.
Anthrazitgrau RAL 7016	Sicherheitsgelb RAL 1004	040
Anthrazitgrau RAL 7016	Lichtgrau RAL 7035	041
Anthrazitgrau RAL 7016	Verkehrsrot RAL 3020	046
Anthrazitgrau RAL 7016	Enzianblau RAL 5010	047
Anthrazitgrau RAL 7016	Resedagrün RAL 6011	048
Anthrazitgrau RAL 7016	asecos Silber	049
Anthrazitgrau RAL 7016	Reinweiß RAL 9010	050

Ausstattung Einzelteile	Material	B x T x H (mm)				Bestell-Nr.	Preis EUR
<b>Fachboden</b>							
	Fachboden	Stahlblech pulverbeschichtet RAL 7035	440 x 432 x 30*	75,00		30098	29,50
		Edelstahl	440 x 432 x 30*	75,00		30102	62,50
	Wannenboden	Stahlblech pulverbeschichtet RAL 7035	427 x 442 x 70*	150,00	12,00	30099	36,00
		Edelstahl	427 x 442 x 70*	150,00	12,00	30103	101,00
	Wannenboden metallfrei	PP Grau	370 x 417 x 91*	50,00	11,00	30106	153,00
<b>Lochblecheinsatz</b>							
	Lochblecheinsatz f. STAWA-R	Stahlblech pulverbeschichtet RAL 7035	409 x 474 x 107	75,00		33581	29,50
		Edelstahl	409 x 474 x 107	75,00		33574	62,50
	Lochblecheinsatz f. STAWA-R H=151	Stahlblech pulverbeschichtet RAL 7035	431 x 496 x 151	75,00		33577	128,00
		Edelstahl	431 x 496 x 151	75,00		33572	251,00
<b>Bodenauffangwanne</b>							
	Bodenauffangwanne**	Stahlblech pulverbeschichtet RAL 7035	417 x 482 x 127*	22,00	20,00	30100	46,00
		Edelstahl	418 x 483 x 127*	22,00	20,00	30104	79,50
	Bodenauffangwanne** Höhe = 170 mm	Stahlblech pulverbeschichtet RAL 7035	439 x 504 x 171*	33,00	30,00	30101	88,50
		Edelstahl	439 x 504 x 171*	33,00	30,00	30105	332,00
	Bodenauffangwanne** metallfrei	PP Grau	449 x 505 x 94	11,00	10,00	33828	76,50
	Bodenauffangwanne** nur in Verbindung mit/unter Auszugswannen	Stahlblech pulverbeschichtet RAL 7035	426 x 491 x 73*	11,00	10,00	33590	0,00
		Edelstahl	426 x 491 x 73*	11,00	10,00	33591	0,00
	Bodenauffangwanne** für Auszugswanne Entsorgung	Stahlblech pulverbeschichtet RAL 7035	415 x 480 x 127*	22,00	20,00	34332	0,00
		Edelstahl	418 x 483 x 127*	22,00	20,00	34333	0,00
<b>Auszugswanne</b>							
	Auszugswanne	Stahlblech pulverbeschichtet RAL 7035	345 x 500 x 50*	25,00	4,00	30108	111,00
		Edelstahl	345 x 500 x 50*	25,00	5,00	30110	141,00
	Auszugswanne Entsorgung	Stahlblech pulverbeschichtet RAL 7035	329 x 462 x 200*	50,00	30,00	30109	264,00
		Edelstahl	329 x 462 x 150*	50,00	30,00	30111	292,00
<b>Zubehör</b>							
	Lagerbox Türanschlag links	Stahlblech pulverbeschichtet RAL 7035	380 x 420 x 360			30029	185,00
	Lagerbox Türanschlag rechts	Stahlblech pulverbeschichtet RAL 7035	380 x 420 x 360			30030	185,00
	Einlegewanne für Auszugswanne Versorgung	PP Grau	318 x 449 x 66*			18472	59,50
	Einlegewanne	PP Grau	353 x 406 x 88*			9706	48,00
	Einlegewanne für Auszugswanne Entsorgung	PP Schwarz	313 x 413 x 171*			18474	96,00
	Antritschmatte für Auszugswanne Versorgung	Schwarz	495 x 340 x 1			8719	12,00
	Rohrdurchführung	Stahlblech pulverbeschichtet RAL 7035	182 x 104 x 48			30035	72,50
	Sockelblende	Stahlblech pulverbeschichtet struktur RAL 7016	524 x 35 x 85			30112	19,50
	Q-Mover 2 Stück	Stahl pulverbeschichtet struktur RAL 7016	600 x 140 x 130	450,00		30037	142,00
	Chemikalienbox	PP Blau	410 x 300 x 260	18,00	16,36	30038	46,00
	Dokumentenhalter DIN A5	Polystyrol				30793	31,00

Zubehör	Bestell-Nr.	Preis EUR
Entlüftungsaufsatz HFEA.8677, ohne Abluftüberwachung	14218	581,00
Umluftfilteraufsatz UFA.20.30* mit Abluftüberwachung	25099	1.367,00
Entlüftungsaufsatz HFEA.11442, mit Abluftüberwachung	14220	713,00

\* B x T gibt nutzbare Stellfläche an / \*\* Auffangwannen geprüft gemäß StawaR (Stahl) / AbZ (Kunststoff)  
 1) Traglast [kg], 2) Auffangvolumen [Liter], 3) maximales Gebindevolumen im Schrank [Liter]





**Technische Daten**

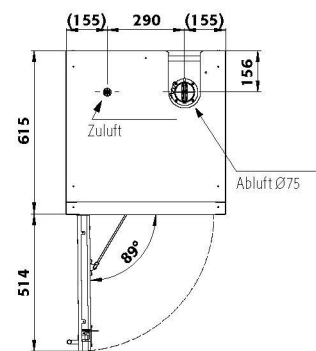
**Q90.195.060**

Maße B x T x H außen	mm	599 x 615 x 1953
Maße B x T x H innen	mm	450 x 522 x 1647
Gewicht Leerschrank	kg	265
Luftwechsel <b>10x</b>	m <sup>3</sup> /h	4
Diff.-Druck (Luftwechsel <b>10x</b> )	Pa	5
Diff.-Druck (Luftwechsel <b>10x - EK5/AK4</b> )	Pa	5
Maximale Belastung	kg	600
Flächenlast	kg/m <sup>2</sup>	894

**Transportsockel**

Einfahrtiefe Transportsockel	mm	90
Einfahrtiefe Transportsockel	mm	526

**Draufsicht**



**Q90.195.060**

**Auszugswannen/Stück**

	9	8	7	6	5	4+1	4	3+1	3	2
Abstand <b>9</b> (mm)	210									
Abstand <b>8</b> (mm)	135	210								
Abstand <b>7</b> (mm)	135	135	210							
Abstand <b>6</b> (mm)	135	135	170	245						
Abstand <b>5</b> (mm)	135	170	200	230	245	145				
Abstand <b>4</b> (mm)	135	170	200	230	295	230	340	275		
Abstand <b>3</b> (mm)	135	170	200	230	295	230	360	295	435	
Abstand <b>2</b> (mm)	135	170	200	230	295	230	360	295	520	885
Abstand <b>1</b> (mm)	170	200	200	230	295	475	390	475	520	615

**Q90.195.060**

**Fachböden/Stück**

	4	3
Abstand <b>4</b> (mm)	320	
Abstand <b>3</b> (mm)	350	420
Abstand <b>2</b> (mm)	350	450
Abstand <b>1</b> (mm)	290	380

**Q90.195.060**

**Menge**

Menge	Gebindeart	Gebindegröße
30	Spraydosen	400 ml
12	Dosen	1 Liter
12	Labor-Glasflaschen	1 Liter
12	Labor-PE-Flaschen	1 Liter
6	Labor-Glasflaschen	2,5 Liter

**Standard-Einstellhöhen der Auszugswannen**

**Standard-Einstellhöhe der Fachböden**

**Lagerkapazitäten je Auszugswanne/Gebindeart**



## Lagerung von Gefahrstoffen in Auffangwannen

Grundsätzlich sind klare Unterscheidungen zwischen **Baurecht** (Anforderungen an Produkte) und **Wasserrecht** (Anforderungen an Anlagen) zu treffen.

### Wasserrecht

Vereinfacht dargestellt wird die Lagerung von Gefahrstoffen nach Wasserrecht in Deutschland über folgende Richtlinien, Gesetze und Verordnungen geregelt:

Richtlinien, Gesetze und Verordnungen	Zuständigkeit
Wasser-Rahmen-Richtlinie (WRRL)	EU
Wasserhaushaltsgesetz (WHG)	Bund
Verordnung über Anlagen zum Umgang mit wassergefährdenden Stoffen (VO)	Bund
Verordnung über Anlagen zum Umgang mit wassergefährdenden Stoffen und über Fachbetriebe (VAwS)	Land
Verwaltungsvorschrift des Ministeriums für Umwelt, Naturschutz und Raumordnung zum Vollzug der Verordnung über Anlagen zum Umgang mit wassergefährdenden Stoffen und über Fachbetriebe (VVAwS*)	Land

(\*zukünftig geregelt in der AwSV-Verordnung über Anlagen zum Umgang mit wassergefährdenden Stoffen und dann einheitlich Bundesrecht)

**Das Wasserhaushaltsgesetz (WHG)** bildet den Hauptteil des deutschen Wasserrechts und enthält Bestimmungen über den Schutz und die Nutzung von Oberflächengewässern und des Grundwassers.

**Als wassergefährdend gelten** feste, flüssige und gasförmige Stoffe, die geeignet sind, dauernd oder in einem nicht nur unerheblichen Ausmaß nachteilige Veränderungen der Wasserbeschaffenheit herbeizuführen (WHG § 62 Abs. 3).

### Einteilung der Gefahrstoffe in Wassergefährdungsklassen

- nwg:** nicht wassergefährdend
  - neu\*:** allgemein wassergefährdend, (z. B. feste Gemische und bestimmte auf schwimmende flüssige Stoffe (Jauche, Gülle, Silage oder Abfälle / diese Stoffe müssen nicht eingestuft werden)
  - WGK 1:** schwach wassergefährdende Stoffe
  - WGK 2:** (deutlich\*) wassergefährdende Stoffe
  - WGK 3:** stark wassergefährdende Stoffe
- (\* gemäß geplanter AwSV)

Wenn keine Einstufung vorliegt (Sicherheitsdatenblatt) ist eine Selbsteinstufung des Stoffes durch den Betreiber erforderlich.

Gemäß Wasserrecht (aktuell VAwS – Länderrecht, zukünftig AwSV – Bundesrecht) sind Anforderungen an Auffangwannen bei Kleinmengen (z. B. Lagervolumen eine Anlage < 0,22 Kubikmeter oder Gebindegröße < 20 L) nicht vorhanden.

In den Paragraphen 62 und 63 des Wasserhaushaltsgesetzes sind die Anforderungen an den Umgang mit gewässergefährdenden Stoffen und die Eignungsfeststellung für LAU-Anlagen (Anlagen zum Lagern, Abfüllen und Umschlagen) beschrieben.

### Baurecht

Das Baurecht regelt das Herstellverfahren, Materialstärke und –güte, Schweiß- und Prüfverfahren etc. für Auffangwannen. Entgegen dem Wasserrecht gibt es im Baurecht keinerlei Ausnahmen zu Kleinmengen.

Somit unterliegt jede Auffangwanne <1000 Liter Auffangvolumen den Anforderungen aus der StawaR oder den Anforderungen für unregelmäßige Bauprodukte.

**Auffangwannen aus Stahl** sind in der Richtlinie über die Anforderungen an Auffangwannen aus Stahl mit einem Rauminhalt bis 1000 Liter (StawaR) geregelt.



**Auffangwannen aus Kunststoff** fallen nicht unter die StawaR und gelten als unregelmäßiges Bauprodukt (siehe WasBauPVO §1 Abs. 2a, hier werden Auffangwannen allgemein und ohne Einschränkung auf das Material beschrieben).

Für diese Auffangvorrichtungen ist dann eine allgemeine bauaufsichtliche Zulassung notwendig die vom Deutschen Institut für Bautechnik (DIBt) auf Antrag erteilt wird.



**WICHTIG:** Die Anforderungen aus dem Baurecht gelten nicht dem Schrank sondern ausschließlich der im Schrank befindlichen Auffangwanne.

# Auffangwannen in Lagerschränken – was ist zu beachten?

## **Auffangwannen aus Stahl in Sicherheitsschränken nach DIN EN 14470-1**

Diese sind in der **StawaR** beschrieben. Hier lässt die StawaR Vereinfachungen im Herstellverfahren zu, da die Schränke durch Ihre normative Regelung klar in Bezug auf Größe, Ausführung und Einsatzzweck begrenzt sind.

## **Auffangwannen aus Stahl in sonstigen Lagerschränken**

Hier gelten die **Anforderungen der StawaR ohne Ausnahmeregelung**, da es für diese Lagerschränke (z. B. Chemikalienschränke) keine normativen Regelungen gibt und das Auffangvolumen beliebig groß sein könnte. Die Auffangvorrichtung im Schrank wird ohne den Schrank als Auffangwanne definiert.

## **Auffangwannen aus Kunststoff in Sicherheitsschränken nach DIN EN 14470-1 und sonstigen Lagerschränken**

Für diese Auffangvorrichtungen ist **ohne Ausnahme eine allgemeine bauaufsichtliche Zulassung notwendig** die vom Deutschen Institut für Bautechnik (DIBt) auf Antrag erteilt wird.

## **Konsequenz**

Für den Einsatz von Auffangwannen in Sicherheitsschränken gemäß DIN EN 14470-1 und in sonstigen Lagerschränken zur Lagerung wassergefährdender Gefahrstoffe gilt in Deutschland formal wie folgt:

**Auffangwannen aus Stahl** - Auffangvorrichtung mit Übereinstimmungszeichen

**Auffangwannen aus Kunststoff** - Allgemeine bauaufsichtliche Zulassung

In allen anderen Ländern ist der Einsatz von Auffangvorrichtungen in Sicherheitsschränken gemäß EN 14470-1 und in sonstigen Lagerschränken ohne Übereinstimmungszeichen oder allgemeine bauaufsichtliche Zulassung möglich, sofern nicht anderslautende länderspezifische Regelungen gelten.

## FAZIT

**Wir sehen die Ausstattung der asecos-Schränke mit geprüften Wannensystemen als einen wesentlichen Mehrwert an Sicherheit und Umweltschutz.**

**Daher haben wir uns entschlossen zukünftig serienmäßig alle asecos-Gefahrstoffschränke mit geprüften und zugelassenen Wannensystemen auszustatten damit wir Sie – unseren Kunden –**

- von der möglichen Verpflichtung der wasserrechtlichen Prüfung des Wannensystems oder Ertüchtigung des Aufstellungsraumes befreien und**
- Sie zudem im Leckagefall den lückenlosen Nachweis zur Erfüllung des Besorgnisgrundsatzes gemäß Wasserhaushaltsgesetz führen können.**



Für weitere Informationen besuchen Sie [www.asecos.com](http://www.asecos.com)



## Im Überblick: Die Modellgruppe Q-PEGASUS-90

Sichere und vorschriftsmäßige Lagerung entzündbarer Gefahrstoffe in Arbeitsräumen



### Robustes Industrietalent

- Extrem robuste Bauweise mit kratz- und stoßfester Oberfläche
- 3-fach Türaufhängung für starke Beanspruchung
- Sicherheitselemente korrosionsgeschützt außerhalb des Lagerraums montiert



### Einhandbedienung

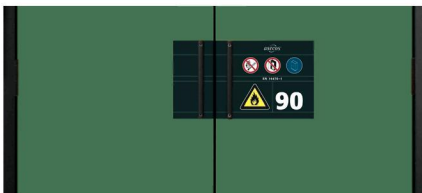
- Mit einer Hand leichtgängig zwei Türen gleichzeitig öffnen
- Der Behälter bleibt beim Öffnen sicher in einer Hand



### Türfeststellanlage mit Tür-Schließ-Automatik

- Die geöffneten Türen arretieren sicher in der Feststellanlage, bequemes und sicheres Ein- und Auslagern von Gebinden
- Die Türen schließen automatisch nach ca. 60 Sekunden
- Akustisches und visuelles Signal bevor der Schließvorgang startet

## Weitere Eigenschaften dieser Modellgruppe



### Modernes BiColour-Design

- Q-PEGASUS bringt Farbe an Ihren Arbeitsplatz: 7 aufpreisfreie Türfarben wählbar
- Sprachfreie Kennzeichnung zur optimalen internationalen Verwendbarkeit



### Profilzylinderschließung mit Schließzustandsanzeige

- Türen abschließbar mit Profilzylinder, die Schränke können bauseits in eine vorhandene Schließanlage integriert werden
- Eingebaute Anzeige (Rot-Grün) signalisiert den Schließzustand am Schrank



### Visuelle Kontrolle der Abluftfunktion

- Integriertes Be- und Entlüftungssystem zum Abschluss (NW 75) an eine technische Abluft
- Visuelle Kontrolle der Abluftfunktion im Abluftgitter (drehendes Lüfterrad)

## Mögliche Inneneinrichtung



- **Metallfreie Inneneinrichtung** zur Lagerung entzündbarer, aggressiver Gefahrstoffe
- Serienmäßig mit **DIBt zugelassener Auffangwanne aus Kunststoff**



- **Auszugswannen inkl. baumustergeprüfter Auffangwanne (TÜV/StawaR)**
- Hohes Lagervolumen, ideal zur Kleingebindelagerung



- **Höhenverstellbare Fachböden** in verschiedenen Ausführungen



- **Baumustergeprüfte Auffangwanne (TÜV/StawaR)**, in Verbindung mit Lochblech auch als Lagerebene nutzbar



**Sicherheitsschränke zur uneingeschränkten Lagerung entzündbarer Gefahrstoffe in Arbeitsräumen gemäß DIN EN 14470-1 und TRGS 510**



# PEGASUS



- **Feuerwiderstandsfähigkeit 90 Minuten** (Typ 90), typgeprüft nach DIN EN 14470-1



- **GS-geprüft** (DIN EN 14470-1, DIN EN 14727, Dokument EK5/AK4 09-10, ProdSG)
- **50.000** verschleißfreie Öffnungen und Schließungen
- Prüfgrundlage: Schränke dieser Modellgruppen entsprechen den Anforderungen des Geräte- und Produktsicherheitsgesetzes (§7 Abs. 1) hinsichtlich der Gewährleistung von Sicherheit und Gesundheit



- **Hervorragende Produkte mit besonderer Herstellergarantie**

- Verlängerte **Herstellergarantie auf bis zu zehn Jahre** in Verbindung mit dem asecos PREMIUM Q-Tarif
- Mehr Informationen ab Seite 636



- **Mieten statt Kaufen?**

- Egal ob in Industrie, Labor, Handel oder Handwerk - mit dem **innovativen Mietkonzept** von asecos treffen Sie immer die richtige Wahl
- Mehr Informationen ab Seite 94







# Q-PEGASUS-90 ◀ 120 cm ▶



## Sichere und vorschriftsmäßige Lagerung entzündbarer Gefahrstoffe in Arbeitsräumen

### Funktion / Konstruktion:

- **Robust und langlebig:** stabiler, hochwertiger und kratzfester Außenkorpus mit pulverbeschichteter Strukturoberfläche, 3-fach Türaufhängung, komplette Schließmechanik und Sicherheitselemente korrosionsgeschützt außerhalb des Lagerraums montiert
- **Leichte Handhabung:** mit einer Hand gleichzeitig zwei Türen öffnen (AGT)
- **Komfortabel und sicher:** Türen arretieren in der serienmäßigen Feststellanlage, sicheres Ein-/Auslagern der Gebinde
- **Immer geschlossen:** serienmäßige Tür-Schließautomatik (TSA) löst nach ca. 60 Sekunden die arretierten Türen, optisches und akustisches Warnsignal vor Türschließung
- **Keine unbefugte Benutzung:** Türen abschließbar mit Profilzylinder (schließenanlagenfähig) und Schließzustandsanzeige (Rot/Grün)

- **Einfacher Transport:** integrierter Transportsockel, Sockelblende optional erhältlich
- **Einfache Aufstellung:** integrierte Stellfüße zum Ausgleich von Bodenunebenheiten
- **Be- und Entlüftung:** integriertes Be- und Entlüftungssystem zum Anschluss (NW 75) an eine technische Abluft, drehendes Rad im Abluftgitter als Indikator für ausreichende technische Entlüftung

### Erhältliche Ausstattung:

- Fachböden mit Traglast 75 kg
- Wannböden mit Traglast 150 kg
- Lochblecheinsatz als Stellfläche
- Bodenauffangwanne
- Auszugswannen - hohes Lagerolumen, optimale Nutzung vorhandener Lagerkapazitäten
- Schwerlastauszugswannen mit Traglast 100 kg
- Metallfreie Wannböden und Auffangwannen
- Lagerboxen
- Einlegewannen (PE oder PP)

# 3.054,50

### Sicherheitsschrank

#### Q-PEGASUS-90 Modell Q90.195.120.WDAC

Korpusfarbe Anthrazitgrau (RAL 7016), mit Flügeltüren in Sicherheitsgelb (RAL 1004), Inneneinrichtung mit 3 x Fachböden, 1 x Lochblecheinsatz, 1 x Bodenauffangwanne\*\* (Stahlblech pulverbeschichtet)

Bestell-Nr. 30002-040-30003

(Bild zeigt Sockelblende und Umluftfilteraufsatz optional)



**Maximale Flexibilität**  
Kein Problem mit dem Q-PEGASUS-90 inkl. Transportsockel und technischer Abluft, mit Umluftfilteraufsatz (optional) und Q-Mover (optional) für den innerbetrieblichen Transport

**Fachboden**  
Flexibel höhenverstellbar (Raster 32 mm) mit 30 mm Sicherheitsaufkantung

geprüfte Auffangwannensysteme  
**ALLGEMEINE BAUAUFSICHTLICHE ZULASSUNG**  
DIBt Deutsches Institut für Bautechnik Berlin, Zulassung beantragt

**Entlüftungsaufsatz mit Abluftüberwachung**  
Sichere Entlüftung von Sicherheitsschränken  
Steckerfertig – schnelle und einfache Montage  
Mehr Informationen und weitere Modelle ab Seite 439

Bestell-Nr. 14220   
**713,00**

**Umluftfilteraufsatz**  
Sparen Sie aufwendige Wanddurchbrüche und teure Abluftleitungen  
Mehr Informationen ab Seite 434

Bestell-Nr. 25099   
**1.367,00**



**3.561,00**

**Sicherheitsschrank**  
**Q-PEGASUS-90 Modell Q90.195.120.WDAC**  
 Korpusfarbe Anthrazitgrau (RAL 7016), mit Flügeltüren in Reinweiß (RAL 9010), Inneneinrichtung mit 4 x Auszugswanne, 1 x Bodenauffangwanne\*\* (Stahlblech pulverbeschichtet)

**Bestell-Nr. 30002-050-30015 4**

(Bild zeigt Sockelblende optional)



**3.911,00**

**Sicherheitsschrank**  
**Q-PEGASUS-90 Modell Q90.195.120.WDAC**  
 Korpusfarbe Anthrazitgrau (RAL 7016), mit Flügeltüren in Resedagrün (RAL 6011), Inneneinrichtung mit 6 x Auszugswanne, 1 x Bodenauffangwanne\*\* (Stahlblech pulverbeschichtet)

**Bestell-Nr. 30002-048-30017 4**

(Bild zeigt Sockelblende optional)

Wählen Sie aus **7** aufpreisfreien Farbkombinationen:



Bestellbeispiel - So bestellen Sie richtig



Gehäuse ohne Inneneinrichtung	Information / Ausstattung	Bestell-Nr.	Preis EUR
Q90.195.120.WDAC	Gehäuse ohne Inneneinrichtung mit TSA, AGT, Türfeststellanlage	30002	2.861,00

Korpusfarbe	Türfarbe	Bestell-Nr.
Anthrazitgrau RAL 7016	Sicherheitsgelb RAL 1004	040 4
Anthrazitgrau RAL 7016	Lichtgrau RAL 7035	041 4
Anthrazitgrau RAL 7016	Verkehrssrot RAL 3020	046 4
Anthrazitgrau RAL 7016	Enzianblau RAL 5010	047 4
Anthrazitgrau RAL 7016	Resedagrün RAL 6011	048 4
Anthrazitgrau RAL 7016	asescos Silber	049 4
Anthrazitgrau RAL 7016	Reinweiß RAL 9010	050 4

Ausstattungs Pakete (nur in Verbindung mit Schrank bestellbar)	Material	Bestell-Nr.	Preis EUR
3x Fachboden, 1x Lochblecheinsatz, 1x Bodenauffangwanne** [V=33.0L]	Stahlblech pulverbeschichtet RAL 7035	30003 2	193,50
4x Fachboden, 1x Lochblecheinsatz, 1x Bodenauffangwanne** [V=33.0L]	Stahlblech pulverbeschichtet RAL 7035	30004 2	231,50
3x Fachboden, 1x Bodenauffangwanne** [V=33.0L]	Stahlblech pulverbeschichtet RAL 7035	30005 2	155,50
4x Fachboden, 1x Bodenauffangwanne** [V=33.0L]	Stahlblech pulverbeschichtet RAL 7035	30006 2	193,50
3x Wannboden [V=33.0L], 1x Lochblecheinsatz, 1x Bodenauffangwanne** [V=55.0L]	Stahlblech pulverbeschichtet RAL 7035	30007 2	350,50
3x Fachboden, 1x Lochblecheinsatz, 1x Bodenauffangwanne** [V=33.0L]	Edelstahl	30008 2	501,50
4x Fachboden, 1x Lochblecheinsatz, 1x Bodenauffangwanne** [V=33.0L]	Edelstahl	30009 2	599,50
3x Fachboden, 1x Bodenauffangwanne** [V=33.0L]	Edelstahl	30010 2	416,00
4x Fachboden, 1x Bodenauffangwanne** [V=33.0L]	Edelstahl	30011 2	514,00
3x Wannboden [V=33.0L], 1x Bodenauffangwanne** [V=33.0L]	PP Grau	30013 2	734,00
4x Wannboden [V=33.0L], 1x Bodenauffangwanne** [V=33.0L]	PP Grau	30014 2	944,00
4x Auszugswanne [V=30.0L], 1x Bodenauffangwanne** [V=33.0L]	Stahlblech pulverbeschichtet RAL 7035	30015 2	700,00
5x Auszugswanne [V=30.0L], 1x Bodenauffangwanne** [V=33.0L]	Stahlblech pulverbeschichtet RAL 7035	30016 2	875,00
6x Auszugswanne [V=30.0L], 1x Bodenauffangwanne** [V=33.0L]	Stahlblech pulverbeschichtet RAL 7035	30017 2	1.050,00
4x Auszugswanne [V=30.0L], 1x Bodenauffangwanne** [V=33.0L]	Edelstahl	30018 2	904,00
5x Auszugswanne [V=30.0L], 1x Bodenauffangwanne** [V=33.0L]	Edelstahl	30019 2	1.130,00
6x Auszugswanne [V=30.0L], 1x Bodenauffangwanne** [V=33.0L]	Edelstahl	30020 2	1.356,00

\*\* Auffangwannen geprüft gemäß StawaR (Stahl) / AbZ (Kunststoff)





## Konfigurieren Sie Modell **Q90.195.120.WDAC** individuell

Modell	Information / Ausstattung	B x T x H (mm)	Bestell-Nr.	Preis EUR
Q90.195.120.WDAC	Gehäuse ohne Inneneinrichtung mit TSA, AGT, Türfeststellanlage	1193 x 615 x 1953	30002	2.861,00

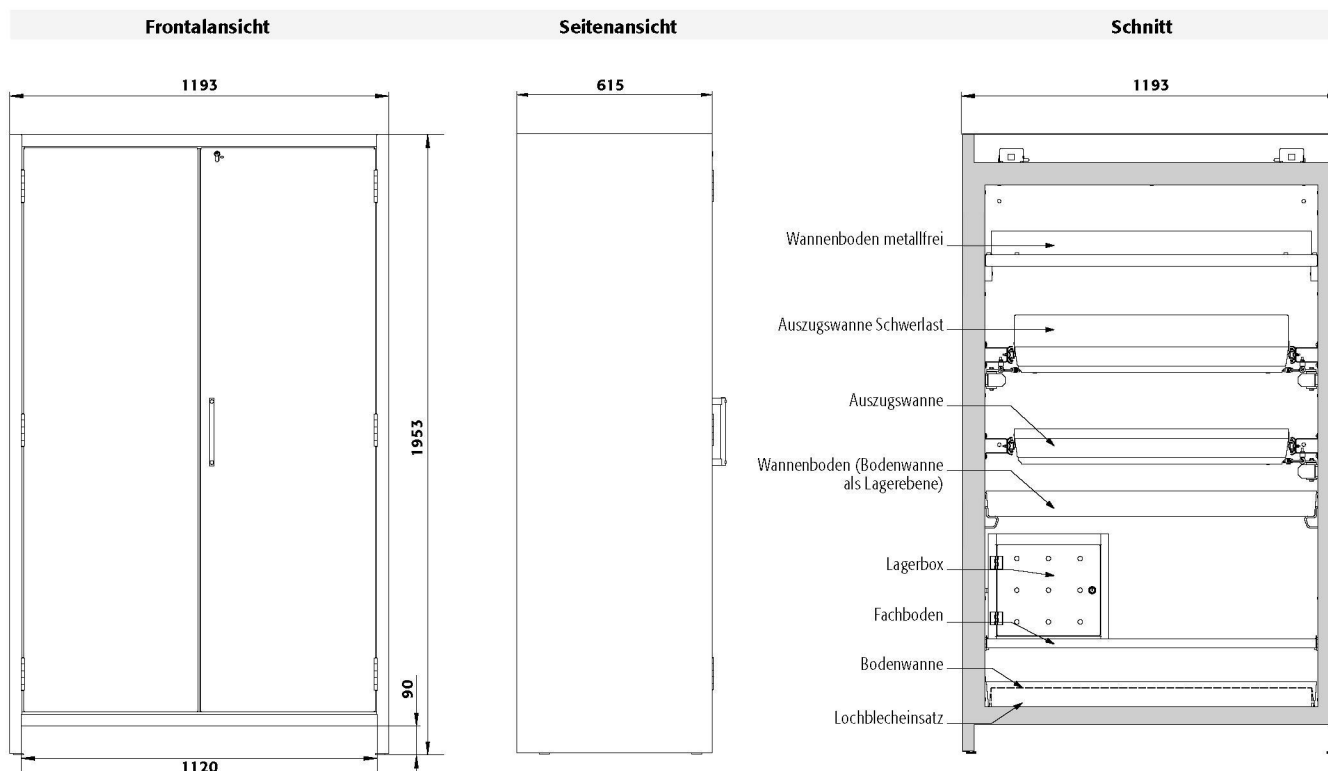
Korpusfarbe	Türfarbe	Bestell-Nr.
Anthrazitgrau RAL 7016	Sicherheitsgelb RAL 1004	040 <b>4</b>
Anthrazitgrau RAL 7016	Lichtgrau RAL 7035	041 <b>4</b>
Anthrazitgrau RAL 7016	Verkehrsrot RAL 3020	046 <b>4</b>
Anthrazitgrau RAL 7016	Enzianblau RAL 5010	047 <b>4</b>
Anthrazitgrau RAL 7016	Resedagrün RAL 6011	048 <b>4</b>
Anthrazitgrau RAL 7016	asecos Silber	049 <b>4</b>
Anthrazitgrau RAL 7016	Reinweiß RAL 9010	050 <b>4</b>

Ausstattung Einzeltelle	Material	B x T x H (mm)	<sup>1)</sup>	<sup>2)</sup>	<sup>3)</sup>	Bestell-Nr.	Preis EUR
<b>Fachboden</b>							
Fachboden	Stahlblech pulverbeschichtet RAL 7035	1040 x 432 x 30*	75,00			30021 <b>2</b>	38,00
Fachboden	Edelstahl	1038 x 425 x 29*	75,00			30024 <b>2</b>	98,00
Wannenföden	Stahlblech pulverbeschichtet RAL 7035	1025 x 445 x 71*	150,00	33,00	30,00	30028 <b>2</b>	41,50
Wannenföden	Edelstahl	1025 x 445 x 71*	150,00	33,00	30,00	30064 <b>2</b>	122,00
Wannenföden metallfrei	PP Grau	888 x 415 x 113*	50,00	33,00	30,00	30027 <b>2</b>	210,00
Gitterrost als Lagerebene	Stahl verzinkt	1036 x 450 x 30	180,00			27566 <b>5</b>	68,50
<b>Lochblecheinsatz</b>							
Lochblecheinsatz f. STAWA-R	Stahlblech pulverbeschichtet RAL 7035	1017 x 482 x 66	75,00			33578 <b>2</b>	38,00
Lochblecheinsatz f. STAWA-R H=111	Edelstahl	1017 x 482 x 66	75,00			33573 <b>2</b>	85,50
Lochblecheinsatz f. STAWA-R H=111	Stahlblech pulverbeschichtet RAL 7035	1009 x 474 x 111	75,00			33580 <b>2</b>	173,00
<b>Bodenauffangwanne</b>							
Bodenauffangwanne**	Stahlblech pulverbeschichtet RAL 7035	1025 x 445 x 80*		33,00	30,00	30022 <b>2</b>	41,50
Bodenauffangwanne**	Edelstahl	1025 x 445 x 80*	150,00	33,00	30,00	30025 <b>2</b>	122,00
Bodenauffangwanne** V = 55,5 L	Stahlblech pulverbeschichtet RAL 7035	1016 x 436 x 112*		55,50	50,45	30023 <b>2</b>	53,00
Bodenauffangwanne** V = 55,5 L	Edelstahl	1018 x 438 x 120*		55,50	50,45	30026 <b>5</b>	176,00
Bodenauffangwanne** metallfrei	PP Grau	888 x 415 x 113*		33,00	30,00	33830 <b>2</b>	104,00
Bodenauffangwanne** nur in Verbindung mit/ unter Auszugswannen	Stahlblech pulverbeschichtet RAL 7035	1022 x 487 x 86*		33,00	30,00	34080 <b>2</b>	0,00
Bodenauffangwanne** nur in Verbindung mit/ unter Auszugswannen	Edelstahl	1022 x 487 x 86*		33,00	30,00	34082 <b>2</b>	0,00
<b>Auszugswanne</b>							
Auszugswanne	Stahlblech pulverbeschichtet RAL 7035	844 x 488 x 90*	60,00	30,00	2727	30031 <b>2</b>	175,00
Auszugswanne	Edelstahl	844 x 488 x 90*	60,00	30,00	2727	30033 <b>2</b>	226,00
Auszugswanne Schwerlast	Stahlblech pulverbeschichtet RAL 7035	843 x 487 x 162*	100,00	66,00	60,00	30032 <b>4</b>	437,00
Auszugswanne Schwerlast	Edelstahl	843 x 487 x 162*	100,00	66,00	60,00	30034 <b>5</b>	469,00
<b>Zubehör</b>							
Lagerbox Türanschlag links	Stahlblech pulverbeschichtet RAL 7035	380 x 420 x 360				30029 <b>2</b>	185,00
Lagerbox Türanschlag rechts	Stahlblech pulverbeschichtet RAL 7035	380 x 420 x 360				30030 <b>2</b>	185,00
Einlegewanne für Fachboden	Polyethylen Schwarz	1000 x 392 x 50*				7223 <b>2</b>	57,00
Einlegewanne für Auszugswanne	PP Grau	834 x 450 x 96*				10054 <b>2</b>	99,00
Antirutschmatte für Auszugswanne	Schwarz	840 x 490 x 1				8699 <b>2</b>	13,00
Rohrdurchführung	Stahlblech pulverbeschichtet RAL 7035	182 x 104 x 48				30035 <b>2</b>	72,50
Sockelblende	Stahlblech pulverbeschichtet struktur RAL 7016	1118 x 35 x 85				30036 <b>2</b>	26,50
Q-Mover 2 Stück	Stahl pulverbeschichtet struktur RAL 7016	600 x 140 x 130	450,00			30037 <b>2</b>	142,00
Chemikalienbox	PP Blau	410 x 300 x 260		18,00	16,36	30038 <b>2</b>	46,00
Dokumentenhalter DIN A5	Polystyrol					30793 <b>2</b>	31,00

Zubehör	Bestell-Nr.	Preis EUR
Entlüftungsaufsatz HFEA11442. mit Abluftüberwachung	14220 <b>2</b>	713,00
Entlüftungsaufsatz HFEA8677. ohne Abluftüberwachung	14218 <b>2</b>	581,00
Umluftfilteraufsatz UFA.20.30* mit Abluftüberwachung	25099 <b>2</b>	1.367,00

\* B x T gibt nutzbare Stellfläche an / \*\* Auffangwannen gerippt gemäß StawaR (Stahl) / AbZ (Kunststoff)  
 1) Traglast (kg), 2) Auffangvolumen (Liter), 3) maximales Gebindevolumen im Schrank (Liter)



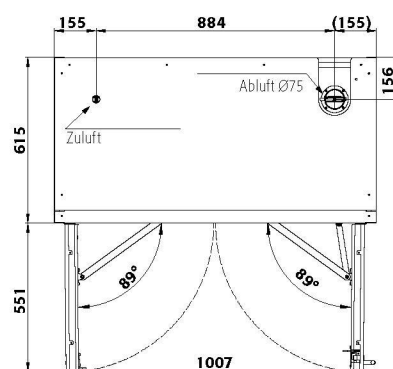


**Technische Daten**

**Q90.195.120.WDAC**

Maße B x T x H außen	mm	1193 x 615 x 1953
Maße B x T x H innen	mm	1050 x 522 x 1647
Gewicht Leerschrank	kg	424
Luftwechsel <b>10x</b>	m <sup>3</sup> /h	9
Diff.-Druck (Luftwechsel <b>10x</b> )	Pa	5
Diff.-Druck (Luftwechsel <b>10x - EK5/AK4</b> )	Pa	5
Maximale Belastung	kg	600
Flächenlast	kg/m <sup>2</sup>	531
<b>Transportsockel</b>		
Einfahrtiefe Transportsockel	mm	90
Einfahrtiefe Transportsockel	mm	1120

**Draufsicht**



**Q90.195.120.WDAC**

**Standard-Einstellhöhen der Auszugswannen**

Auszugswannen/Stück	9	8	7	6	5	4+1	4	3	2
Abstand <b>9</b> (mm)	150								
Abstand <b>8</b> (mm)	135	150							
Abstand <b>7</b> (mm)	135	170	185						
Abstand <b>6</b> (mm)	135	170	200	250					
Abstand <b>5</b> (mm)	135	170	200	230	250	250			
Abstand <b>4</b> (mm)	135	170	200	230	295	230	345		
Abstand <b>3</b> (mm)	135	170	200	230	295	230	360	440	
Abstand <b>2</b> (mm)	170	170	200	230	295	230	360	520	890
Abstand <b>1</b> (mm)	200	200	200	230	295	490	390	520	615

**Q90.195.120.WDAC**

**Standard-Einstellhöhe der Fachböden**

Fachböden/Stück	4	3
Abstand <b>4</b> (mm)	320	
Abstand <b>3</b> (mm)	350	420
Abstand <b>2</b> (mm)	350	450
Abstand <b>1</b> (mm)	290	380

**Q90.195.120.WDAC**

**Lagerkapazitäten je Auszugswanne/Gebindeart**

Menge	Gebindeart	Gebindegröße
90	Spraydosen	400 ml
40	Dosen	1 Liter
40	Labor-Glasflaschen	1 Liter
40	Labor-PE-Flaschen	1 Liter
15	Labor-Glasflaschen	2,5 Liter





# Q-PEGASUS-90 ◀ 090 cm ▶



## Sichere und vorschriftsmäßige Lagerung entzündbarer Gefahrstoffe in Arbeitsräumen

### Funktion / Konstruktion:

- **Robust und langlebig:** stabiler, hochwertiger und kratzfester Außenkorpus mit pulverbeschichteter Strukturoberfläche, 3-fach Türaufhängung, komplette Schließmechanik und Sicherheitselemente korrosionsgeschützt außerhalb des Lagerraums montiert
- **Leichte Handhabung:** mit einer Hand gleichzeitig zwei Türen öffnen (AGT)
- **Komfortabel und sicher:** Türen arretieren in der serienmäßigen Feststellanlage, sicheres Ein-/Auslagern der Gebinde
- **Immer geschlossen:** serienmäßige Tür-Schließautomatik (TSA) löst nach ca. 60 Sekunden die arretierten Türen, optisches und akustisches Warnsignal vor Türschließung
- **Keine unbefugte Benutzung:** Türen abschließbar mit Profilzylinder (schließenlagenfähig) und Schließzustandsanzeige (Rot/Grün)

- **Einfacher Transport:** integrierter Transportsockel, Sockelblende optional erhältlich
- **Einfache Aufstellung:** integrierte Stellfüße zum Ausgleich von Bodenunebenheiten
- **Be- und Entlüftung:** integriertes Be- und Entlüftungssystem zum Anschluss (NW 75) an eine technische Abluft, drehendes Rad im Abluftgitter als Indikator für ausreichende technische Entlüftung

### Erhältliche Ausstattung:

- Fachböden mit Traglast 75 kg
- Wannböden mit Traglast 150 kg
- Lochblecheinsatz als Stellfläche
- Bodenauffangwanne
- Auszugswannen - hohes Lagervolumen, optimale Nutzung vorhandener Lagerkapazitäten
- Schwerlastauszugswannen mit Traglast 100 kg
- Metallfreie Wannböden und Auffangwannen
- Lagerboxen
- Einlegewannen (PE oder PP)

# 2.953,50

### Sicherheitsschrank

#### Q-PEGASUS-90 Modell Q90.195.090.WDAC

Korpusfarbe Anthrazitgrau (RAL 7016), mit Flügeltüren in Sicherheitsgelb (RAL 1004), Inneneinrichtung mit 3 x Fachböden, 1 x Lochblecheinsatz, 1 x Bodenauffangwanne\*\* (Stahlblech pulverbeschichtet)

Bestell-Nr. 30042-040-30043

(Bild zeigt Sockelblende und Umluftfilteraufsatz optional)



#### Fachboden

Flexibel höhenverstellbar (Raster 32 mm) mit 30 mm Sicherheitsaufkantung



#### Auszugswannen

Hohes Lagervolumen, ideal zur Lagerung von Kleingebinden



#### Entlüftungsaufsatz

Sichere Entlüftung von Sicherheitschränken

Steckerfertig – schnelle und einfache Montage

Mehr Informationen ab Seite 439

Bestell-Nr. 14218

581,00



geprüfte Auffangwannensysteme

## ÜBEREINSTIMMUNGS-ERKLÄRUNG (ÜHP)

gemäß Bauregelliste A Teil 1, DIBt Berlin



#### Metallfreie Inneneinrichtung

Ideal bei der Lagerung entzündbarer, aggressiver Gefahrstoffe. Wannböden mit chemisch beständiger Oberflächenbeschichtung und herausnehmbarer Kunststoffwanne, Bodenauffangwanne aus Kunststoff.



#### Umluftfilteraufsatz

Sparen Sie aufwendige Wanddurchbrüche und teure Abluftleitungen

Mehr Informationen ab Seite 434

Bestell-Nr. 25099

1.367,00



**3.460,00**

**Sicherheitsschrank**  
**Q-PEGASUS-90 Modell Q90.195.090.WDAC**  
 Korpusfarbe Anthrazitgrau (RAL 7016), mit Flügeltüren in Verkehrsrot (RAL 3020), Inneneinrichtung mit 4 x Auszugswanne, 1 x Bodenauffangwanne\*\* (Stahlblech pulverbeschichtet)

**Bestell-Nr. 30042-046-30053 4**

(Bild zeigt Sockelblende und Umluftfilteraufsatz optional)



**3.810,00**

**Sicherheitsschrank**  
**Q-PEGASUS-90 Modell Q90.195.090.WDAC**  
 Korpusfarbe Anthrazitgrau (RAL 7016), mit Flügeltüren in Enzianblau (RAL 5010), Inneneinrichtung mit 6 x Auszugswanne, 1 x Bodenauffangwanne\*\* (Stahlblech pulverbeschichtet)

**Bestell-Nr. 30042-047-30055 4**

(Bild zeigt Sockelblende optional)

Wählen Sie aus **7** aufpreisfreien Farbkombinationen:



Bestellbeispiel - So bestellen Sie richtig



	Gehäuse ohne Inneneinrichtung	Information / Ausstattung	Bestell-Nr.	Preis EUR
	Q90.195.090.WDAC	Gehäuse ohne Inneneinrichtung mit TSA, AGT, Türfeststellanlage	30042	2.760,00

	Korpusfarbe	Türfarbe	Bestell-Nr.
	Anthrazitgrau RAL 7016	Sicherheitsgelb RAL 1004	040 4
	Anthrazitgrau RAL 7016	Lichtgrau RAL 7035	041 4
	Anthrazitgrau RAL 7016	Verkehrsrot RAL 3020	046 4
	Anthrazitgrau RAL 7016	Enzianblau RAL 5010	047 4
	Anthrazitgrau RAL 7016	Resedagrün RAL 6011	048 4
	Anthrazitgrau RAL 7016	asescos Silber	049 4
	Anthrazitgrau RAL 7016	Reinweiß RAL 9010	050 4

	Ausstattungspakete (nur in Verbindung mit Schrank bestellbar)	Material	Bestell-Nr.	Preis EUR
	3x Fachboden, 1x Lochblecheinsatz, 1x Bodenauffangwanne** [V=22.0L]	Stahlblech pulverbeschichtet RAL 7035	30043 2	193,50
	4x Fachboden, 1x Lochblecheinsatz, 1x Bodenauffangwanne** [V=22.0L]	Stahlblech pulverbeschichtet RAL 7035	30044 2	231,50
	3x Fachboden, 1x Bodenauffangwanne** [V=22.0L]	Stahlblech pulverbeschichtet RAL 7035	30045 2	155,50
	4x Fachboden, 1x Bodenauffangwanne** [V=22.0L]	Stahlblech pulverbeschichtet RAL 7035	30046 2	193,50
	3x Fachboden, 1x Lochblecheinsatz, 1x Bodenauffangwanne** [V=22.0L]	Edelstahl	30047 2	476,50
	4x Fachboden, 1x Lochblecheinsatz, 1x Bodenauffangwanne** [V=22.0L]	Edelstahl	30048 2	562,00
	3x Fachboden, 1x Bodenauffangwanne** [V=22.0L]	Edelstahl	30049 2	378,50
	4x Fachboden, 1x Bodenauffangwanne** [V=22.0L]	Edelstahl	30050 2	464,00
	3x Wannenföden [V=22.0L], 1x Bodenauffangwanne** [V=22.0L]	PP Grau	30051 2	637,00
	4x Wannenföden [V=22.0L], 1x Bodenauffangwanne** [V=22.0L]	PP Grau	30052 2	819,00
	4x Auszugswanne [V=19.0L], 1x Bodenauffangwanne** [V=22.0L]	Stahlblech pulverbeschichtet RAL 7035	30053 2	700,00
	5x Auszugswanne [V=19.0L], 1x Bodenauffangwanne** [V=22.0L]	Stahlblech pulverbeschichtet RAL 7035	30054 2	875,00
	6x Auszugswanne [V=19.0L], 1x Bodenauffangwanne** [V=22.0L]	Stahlblech pulverbeschichtet RAL 7035	30055 2	1.050,00
	4x Auszugswanne [V=19.0L], 1x Bodenauffangwanne** [V=22.0L]	Edelstahl	30056 10	1.180,00
	5x Auszugswanne [V=19.0L], 1x Bodenauffangwanne** [V=22.0L]	Edelstahl	30057 10	1.475,00
	6x Auszugswanne [V=19.0L], 1x Bodenauffangwanne** [V=22.0L]	Edelstahl	30058 10	1.770,00

\*\* Auffangwannen geprüft gemäß StawaR (Stahl) / AbZ (Kunststoff)



Versandfertig innerhalb von  
 ☒ Tagen ☒ Wochen



## Konfigurieren Sie Modell **Q90.195.090.WDAC** individuell

Modell	Information / Ausstattung	B x T x H (mm)	Bestell-Nr.	Preis EUR
Q90.195.090.WDAC	Gehäuse ohne Inneneinrichtung mit TSA, AGT, Türfeststellanlage	893 x 615 x 1953	30042	2.760,00


Korpusfarbe	Türfarbe	Bestell-Nr.
Anthrazitgrau RAL 7016	Sicherheitsgelb RAL 1004	040 <b>4</b>
Anthrazitgrau RAL 7016	Lichtgrau RAL 7035	041 <b>4</b>
Anthrazitgrau RAL 7016	Verkehrsrot RAL 3020	046 <b>4</b>
Anthrazitgrau RAL 7016	Enzianblau RAL 5010	047 <b>4</b>
Anthrazitgrau RAL 7016	Resedagrün RAL 6011	048 <b>4</b>
Anthrazitgrau RAL 7016	asecos Silber	049 <b>4</b>
Anthrazitgrau RAL 7016	Reinweiß RAL 9010	050 <b>4</b>

Ausstattung Einzeltelle	Material	B x T x H (mm)	<sup>1)</sup>	<sup>2)</sup>	<sup>3)</sup>	Bestell-Nr.	Preis EUR	
<b>Fachboden</b>								
	Fachboden	Stahlblech pulverbeschichtet RAL 7035	740 x 432 x 30*	75,00		30059 <b>2</b>	38,00	
		Edelstahl	740 x 432 x 30*	75,00		30061 <b>2</b>	85,50	
	Wannenboden	Stahlblech pulverbeschichtet RAL 7035	725 x 445 x 80*	150,00	23,00	20,91	30828 <b>2</b>	41,50
		Edelstahl	723 x 488 x 83*	150,00	23,00	20,91	30829 <b>2</b>	122,00
	Wannenboden metallfrei	PP Grau	644 x 416 x 102*	50,00	23,00	20,91	30063 <b>2</b>	182,00
<b>Lochblecheinsatz</b>								
	Lochblecheinsatz f. STAWA-R	Stahlblech pulverbeschichtet RAL 7035	717 x 482 x 63	75,00		33576 <b>2</b>	38,00	
		Edelstahl	717 x 482 x 63	75,00		33571 <b>2</b>	98,00	
<b>Bodenauffangwanne</b>								
	Bodenauffangwanne**	Stahlblech pulverbeschichtet RAL 7035	724 x 489 x 83*	22,00	20,00	30060 <b>2</b>	41,50	
		Edelstahl	724 x 489 x 83*	22,00	20,00	30062 <b>2</b>	122,00	
	Bodenauffangwanne** nur in Verbindung mit/ unter Auszugswannen	Stahlblech pulverbeschichtet RAL 7035	723 x 488 x 83*	22,00	20,00	34081 <b>2</b>	0,00	
		Edelstahl	723 x 488 x 83*	22,00	20,00	34083 <b>2</b>	0,00	
	Bodenauffangwanne** metallfrei	PP Grau	749 x 505 x 106	22,00	20,00	33829 <b>2</b>	91,00	
<b>Auszugswanne</b>								
	Auszugswanne	Stahlblech pulverbeschichtet RAL 7035	544 x 488 x 90*	60,00	19,00	1727	30065 <b>2</b>	175,00
		Edelstahl	544 x 488 x 90*	60,00	19,00	1727	30067 <b>5</b>	295,00
	Auszugswanne Schwerlast	Stahlblech pulverbeschichtet RAL 7035	543 x 487 x 162*	100,00	45,00	40,91	30066 <b>5</b>	470,00
		Edelstahl	543 x 487 x 162*	100,00	45,00	40,91	30068 <b>5</b>	504,00
<b>Zubehör</b>								
	Lagerbox Türanschlag links	Stahlblech pulverbeschichtet RAL 7035	380 x 420 x 360				30029 <b>2</b>	185,00
	Lagerbox Türanschlag rechts	Stahlblech pulverbeschichtet RAL 7035	380 x 420 x 360				30030 <b>2</b>	185,00
	Einlegewanne für Auszugswanne	Polyethylen Weiß	536 x 480 x 90*	22,00	20,00		27948 <b>2</b>	99,00
	Einlegewanne für Fachboden	PP Grau	653 x 406 x 88*				9707 <b>2</b>	55,00
	Antirutschmatte für Auszugswanne	Schwarz	540 x 490 x 1				15653 <b>2</b>	13,00
	Rohrdurchführung	Stahlblech pulverbeschichtet RAL 7035	182 x 104 x 48				30035 <b>2</b>	72,50
	Sockelblende	Stahlblech pulverbeschichtet struktur RAL 7016	818 x 35 x 85				30069 <b>2</b>	21,50
	Q-Mover 2 Stück	Stahl pulverbeschichtet struktur RAL 7016	600 x 140 x 130	450,00			30037 <b>2</b>	142,00
	Chemikalienbox	PP Blau	410 x 300 x 260	18,00	16,36		30038 <b>2</b>	46,00
	Dokumentenhalter DIN A5	Polystyrol					30793 <b>2</b>	31,00

Zubehör	Bestell-Nr.	Preis EUR
Entlüftungsaufsatz HFEA.8677. ohne Abluftüberwachung	14218 <b>2</b>	581,00
Entlüftungsaufsatz HFEA.11442. mit Abluftüberwachung	14220 <b>2</b>	713,00
Umluftfilteraufsatz UFA.20.30* mit Abluftüberwachung	25099 <b>2</b>	1.367,00

\* B x T gibt nutzbare Stellfläche an / \*\* Auffangwannen geprüft gemäß StawaR (Stahl) / AbZ (Kunststoff)  
 1) Traglast [kg], 2) Auffangvolumen (Liter), 3) maximales Gebindevolumen im Schrank (Liter)



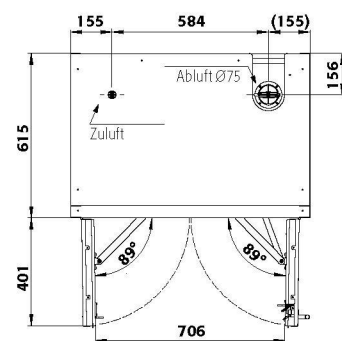


**Technische Daten**

**Q90.195.090.WDAC**

Maße B x T x H außen	mm	893 x 615 x 1953
Maße B x T x H innen	mm	750 x 522 x 1647
Gewicht Leerschrank	kg	343
Luftwechsel <b>10x</b>	m <sup>3</sup> /h	6
Diff.-Druck (Luftwechsel <b>10x</b> )	Pa	5
Diff.-Druck (Luftwechsel <b>10x - EK5/AK4</b> )	Pa	5
Maximale Belastung	kg	600
Flächenlast	kg/m <sup>2</sup>	654
<b>Transportsockel</b>		
Einfahrhöhe Transportsockel	mm	90
Einfahrbreite Transportsockel	mm	820

**Draufsicht**



**Q90.195.090.WDAC**

Auszugswannen/Stück	9	8	7	6	5	4+1	4	3	2
Abstand 9 (mm)	150								
Abstand 8 (mm)	135	150							
Abstand 7 (mm)	135	170	185						
Abstand 6 (mm)	135	170	200	250					
Abstand 5 (mm)	135	170	200	230	250	250			
Abstand 4 (mm)	135	170	200	230	295	230	345		
Abstand 3 (mm)	135	170	200	230	295	230	360	440	
Abstand 2 (mm)	170	170	200	230	295	230	360	520	890
Abstand 1 (mm)	200	200	200	230	295	490	390	520	615

**Standard-Einstellhöhe der Fachböden**

Fachböden/Stück	4	3
Abstand 4 (mm)	320	
Abstand 3 (mm)	350	420
Abstand 2 (mm)	350	450
Abstand 1 (mm)	290	380

**Q90.195.090.WDAC**

Menge	Lagerkapazitäten je Auszugswanne/Gebindeart	Gebindegröße
49	Spraydosen	400 ml
23	Dosen	1 Liter
23	Labor-Glasflaschen	1 Liter
23	Labor-PE-Flaschen	1 Liter
9	Labor-Glasflaschen	2,5 Liter







# Q-PEGASUS-90 ◀ 060 cm ▶



## Sichere und vorschriftsmäßige Lagerung entzündbarer Gefahrstoffe in Arbeitsräumen

### Funktion / Konstruktion:

- **Robust und langlebig:** stabiler, hochwertiger und kratzfester Außenkorpus mit pulverbeschichteter Strukturoberfläche, 3-fach Türaufhängung, komplette Schließmechanik und Sicherheitselemente korrosionsgeschützt außerhalb des Lagerraums montiert
- **Komfortabel und sicher:** Tür arretiert in der serienmäßigen Feststellanlage, sicheres Ein-/ Auslagern der Gebinde
- **Immer geschlossen:** serienmäßige Tür-Schließautomatik (TSA) löst nach ca. 60 Sekunden die arretierte Tür, optisches und akustisches Warnsignal vor Türschließung
- **Keine unbefugte Benutzung:** Tür abschließbar mit Profilzylinder (schließenanlagenfähig) und Schließzustandsanzeige (Rot/Grün)

- **Einfacher Transport:** integrierter Transportsockel, Sockelblende optional erhältlich
- **Einfache Aufstellung:** integrierte Stellfüße zum Ausgleich von Bodenunebenheiten
- **Be- und Entlüftung:** integriertes Be- und Entlüftungssystem zum Anschluss (NW 75) an eine technische Abluft, drehendes Rad im Abluftgitter als Indikator für ausreichende technische Entlüftung

### Erhältliche Ausstattung:

- Fachböden mit Traglast 75 kg
- Wannböden mit Traglast 150 kg
- Lochblecheinsatz als Stellfläche
- Bodenauffangwanne
- Auszugswannen - hohes Lagervolumen, optimale Nutzung vorhandener Lagerkapazitäten
- Metallfreie Wannböden und Auffangwannen
- Lagerboxen
- Einlegewannen (PE oder PP)

# 2.364,00


### Sicherheitsschrank

#### Q-PEGASUS-90 Modell Q90.195.060.WDAC

Korpusfarbe Anthrazitgrau (RAL 7016), mit Flügeltür in Sicherheitsgelb (RAL 1004), Inneneinrichtung mit 3 x Fachboden, 1 x Lochblecheinsatz, 1 x Bodenauffangwanne\*\* (Stahlblech pulverbeschichtet)

Bestell-Nr. 30074-040-30076

(Bild zeigt Sockelblende und Umluftfilteraufsatz optional)

**Maximale Flexibilität**  
Kein Problem mit dem Q-PEGASUS-90 inkl. Transportsockel und technischer Abluft, mit Umluftfilteraufsatz (optional) und Q-Mover (optional) für den innerbetrieblichen Transport



**Fachboden**  
Flexibel höhenverstellbar (Raster 32 mm) mit 30 mm Sicherheitsaufkantung



 **geprüfte Auffangwannensysteme**  
**ALLGEMEINE BAUAUFSICHTLICHE ZULASSUNG**  
DIBt Deutsches Institut für Bautechnik Berlin, Zulassung beantragt



**Entlüftungsaufsatz**  
Sichere Entlüftung von Sicherheitsschränken  
Steckerfertig – schnelle und einfache Montage  
Mehr Informationen ab Seite 439  
**Bestell-Nr. 14218**  
**581,00**



**Umluftfilteraufsatz**  
Sparen Sie aufwendige Wanddurchbrüche und teure Abluftleitungen  
Mehr Informationen ab Seite 434  
**Bestell-Nr. 25099**  
**1.367,00**



**2.644,00**

**Sicherheitsschrank**

**Q-PEGASUS-90 Modell Q90.195.060.WDAC**

Korpusfarbe Anthrazitgrau (RAL 7016), mit Flügeltür in Verkehrsrot (RAL 3020), Inneneinrichtung mit 4 x Auszugswanne, 1 x Bodenauffangwanne\*\* (Stahlblech pulverbeschichtet)

**Bestell-Nr. 30074-046-30088 4**

(Bild zeigt Sockelblende optional)



**2.866,00**

**Sicherheitsschrank**

**Q-PEGASUS-90 Modell Q90.195.060.WDAC**

Korpusfarbe Anthrazitgrau (RAL 7016), mit Flügeltür in Enzianblau (RAL 5010), Inneneinrichtung mit 6 x Auszugswanne, 1 x Bodenauffangwanne\*\* (Stahlblech pulverbeschichtet)

**Bestell-Nr. 30074-047-30090 4**

(Bild zeigt Sockelblende und Umluftfilteraufsatz optional)

Wählen Sie aus **7** aufpreisfreien Farbkombinationen:



**Bestellbeispiel** - So bestellen Sie richtig



Gehäuse ohne Inneneinrichtung		Information / Ausstattung	Bestell-Nr.	Preis EUR
Q90.195.060.WDAC		Gehäuse ohne Inneneinrichtung mit TSA, AGT, Türfeststellanlage, mit Türanschlag links	30074	2.200,00
Q90.195.060.WDACR		Gehäuse ohne Inneneinrichtung mit TSA, AGT, Türfeststellanlage, mit Türanschlag rechts	30075	2.200,00

Korpusfarbe	Türfarbe	Bestell-Nr.
Anthrazitgrau RAL 7016	Sicherheitsgelb RAL 1004	040 4
Anthrazitgrau RAL 7016	Lichtgrau RAL 7035	041 4
Anthrazitgrau RAL 7016	Verkehrsrot RAL 3020	046 4
Anthrazitgrau RAL 7016	Enzianblau RAL 5010	047 4
Anthrazitgrau RAL 7016	Resedagrün RAL 6011	048 4
Anthrazitgrau RAL 7016	asecos Silber	049 4
Anthrazitgrau RAL 7016	Reinweiß RAL 9010	050 4

Ausstattungspakete (nur in Verbindung mit Schrank bestellbar)	Material	Bestell-Nr.	Preis EUR
<b>Türanschlag:</b> links rechts			
3x Fachboden, 1x Lochblecheinsatz, 1x Bodenauffangwanne** [V=22.0L]	Stahlblech pulverbeschichtet RAL 7035	30076 33407 2	164,00
4x Fachboden, 1x Lochblecheinsatz, 1x Bodenauffangwanne** [V=22.0L]	Stahlblech pulverbeschichtet RAL 7035	30077 33408 2	193,50
3x Fachboden, 1x Bodenauffangwanne** [V=22.0L]	Stahlblech pulverbeschichtet RAL 7035	30078 33409 2	134,50
4x Fachboden, 1x Bodenauffangwanne** [V=22.0L]	Stahlblech pulverbeschichtet RAL 7035	30079 33410 2	164,00
3x Wannenföden [V=12.0L], 1x Lochblecheinsatz, 1x Bodenauffangwanne** [V=33.0L]	Stahlblech pulverbeschichtet RAL 7035	30080 33411 10	324,50
3x Fachboden, 1x Lochblecheinsatz, 1x Bodenauffangwanne** [V=22.0L]	Edelstahl	30081 33412 2	329,50
4x Fachboden, 1x Lochblecheinsatz, 1x Bodenauffangwanne** [V=22.0L]	Edelstahl	30082 33413 2	392,00
3x Fachboden, 1x Bodenauffangwanne** [V=22.0L]	Edelstahl	30083 33414 2	267,00
4x Fachboden, 1x Bodenauffangwanne** [V=22.0L]	Edelstahl	30084 33415 2	329,50
3x Wannenföden [V=12.0L], 1x Lochblecheinsatz, 1x Bodenauffangwanne [V=33.0L]	Edelstahl	30085 33416 10	886,00
3x Wannenföden [V=11.0L], 1x Bodenauffangwanne** [V=11.0L]	PP Grau	HIGHLIGHT 30086 33417 2	535,50
4x Wannenföden [V=11.0L], 1x Bodenauffangwanne** [V=11.0L]	PP Grau	HIGHLIGHT 30087 33418 2	688,50
4x Auszugswanne [V=4.0L], 1x Bodenauffangwanne** [V=11.0L]	Stahlblech pulverbeschichtet RAL 7035	30088 33419 2	444,00
5x Auszugswanne [V=4.0L], 1x Bodenauffangwanne** [V=11.0L]	Stahlblech pulverbeschichtet RAL 7035	30089 33420 2	555,00
6x Auszugswanne [V=4.0L], 1x Bodenauffangwanne** [V=11.0L]	Stahlblech pulverbeschichtet RAL 7035	30090 33421 2	666,00
3x Auszugswanne [V=4.0L], 1x Auszugswanne Entsorgung [V=30.0L], 1x Bodenauffangwanne** [V=11.0L]	Stahlblech pulverbeschichtet RAL 7035	30091 33422 2	597,00
4x Auszugswanne [V=4.0L], 1x Auszugswanne Entsorgung [V=30.0L], 1x Bodenauffangwanne** [V=11.0L]	Stahlblech pulverbeschichtet RAL 7035	30092 33423 2	708,00
4x Auszugswanne [V=5.0L], 1x Bodenauffangwanne** [V=11.0L]	Edelstahl	30093 33424 2	564,00
5x Auszugswanne [V=5.0L], 1x Bodenauffangwanne** [V=11.0L]	Edelstahl	30094 33425 2	705,00
6x Auszugswanne [V=5.0L], 1x Bodenauffangwanne** [V=11.0L]	Edelstahl	30095 33426 2	846,00
3x Auszugswanne [V=5.0L], 1x Auszugswanne Entsorgung [V=30.0L], 1x Bodenauffangwanne** [V=11.0L]	Edelstahl	30096 33427 2	715,00
4x Auszugswanne [V=5.0L], 1x Auszugswanne Entsorgung [V=30.0L], 1x Bodenauffangwanne** [V=11.0L]	Edelstahl	30097 33428 2	856,00

\*\* Auffangwannen geprüft gemäß Stawar (Stahl) / AbZ (Kunststoff)



Lieferung Frei Haus



Lieferung Frei Verwendestelle  
Mehrpreis EUR 74,00



Verandfertig innerhalb von  
⊗ Tagen ⊗ Wochen



## Konfigurieren Sie Modell Q90.195.060.WDAC individuell

Modell	Information / Ausstattung	B x T x H (mm)	Bestell-Nr.	Preis EUR
Q90.195.060.WDAC	Gehäuse ohne Inneneinrichtung mit TSA, Türfeststellanlage, mit Türanschlag links	599 x 615 x 1953	30074	2.200,00
Q90.195.060.WDACR	Gehäuse ohne Inneneinrichtung mit TSA, AGT, Türfeststellanlage, mit Türanschlag rechts	599 x 615 x 1953	30075	2.200,00

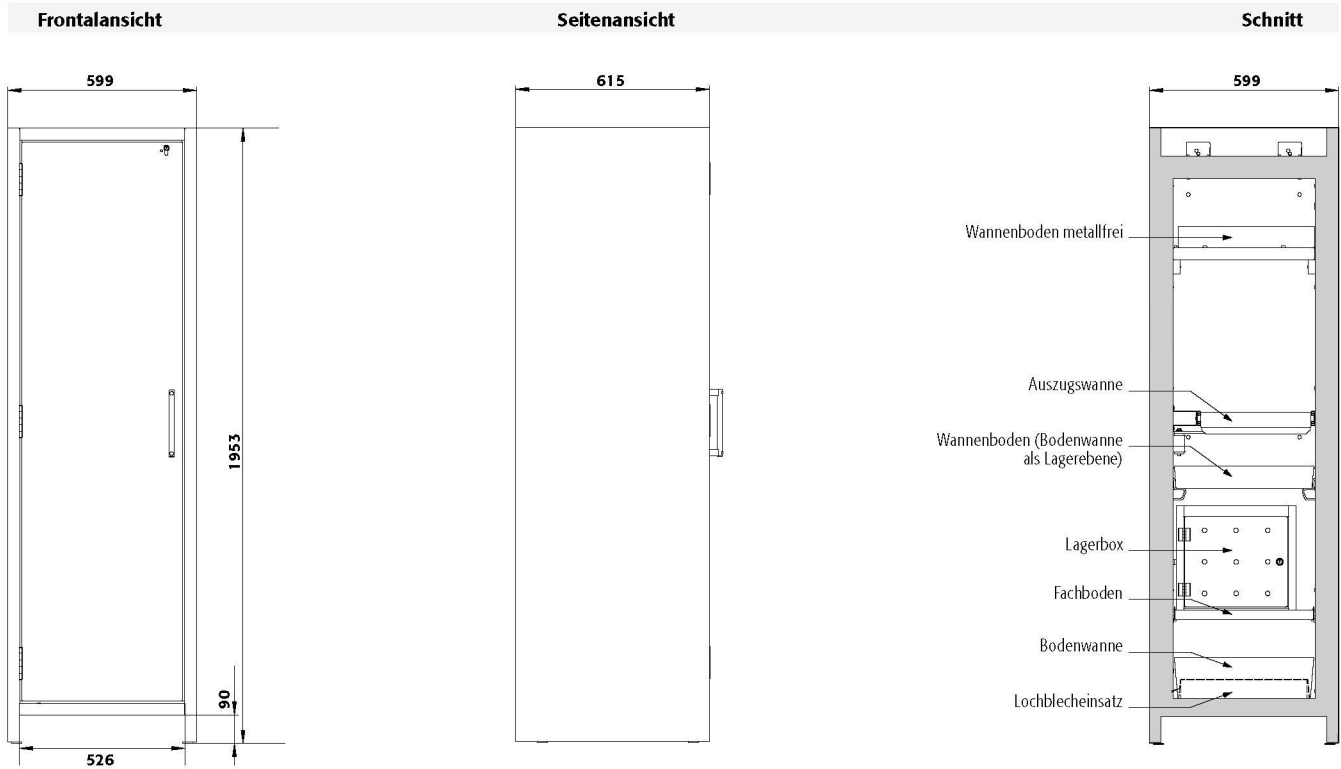
Korpusfarbe	Türfarbe	Bestell-Nr.
Anthrazitgrau RAL 7016	Sicherheitsgelb RAL 1004	040
Anthrazitgrau RAL 7016	Lichtgrau RAL 7035	041
Anthrazitgrau RAL 7016	Verkehrsrot RAL 3020	046
Anthrazitgrau RAL 7016	Enzianblau RAL 5010	047
Anthrazitgrau RAL 7016	Resedagrün RAL 6011	048
Anthrazitgrau RAL 7016	asecos Silber	049
Anthrazitgrau RAL 7016	Reinweiß RAL 9010	050

Ausstattung Einzelteile	Material	B x T x H (mm)				Bestell-Nr.	Preis EUR	
<b>Fachboden</b>								
	Fachboden	Stahlblech pulverbeschichtet RAL 7035	440 x 432 x 30*	75,00		30098	29,50	
		Edelstahl	440 x 432 x 30*	75,00		30102	62,50	
	Wannenboden	Stahlblech pulverbeschichtet RAL 7035	427 x 442 x 70*	150,00	12,00	30099	36,00	
		Edelstahl	427 x 442 x 70*	150,00	12,00	30103	101,00	
	Wannenboden metallfrei	PP Grau	370 x 417 x 91*	50,00	11,00	30106	153,00	
<b>Lochblecheinsatz</b>								
	Lochblecheinsatz f. STAWA-R	Stahlblech pulverbeschichtet RAL 7035	409 x 474 x 107	75,00		33581	29,50	
		Edelstahl	409 x 474 x 107	75,00		33574	62,50	
	Lochblecheinsatz f. STAWA-R H=151	Stahlblech pulverbeschichtet RAL 7035	431 x 496 x 151	75,00		33577	128,00	
		Edelstahl	431 x 496 x 151	75,00		33572	251,00	
<b>Bodenauffangwanne</b>								
	Bodenauffangwanne**	Stahlblech pulverbeschichtet RAL 7035	417 x 482 x 127*	22,00	20,00	30100	46,00	
		Edelstahl	418 x 483 x 127*	22,00	20,00	30104	79,50	
	Bodenauffangwanne** Höhe = 170 mm	Stahlblech pulverbeschichtet RAL 7035	439 x 504 x 171*	33,00	30,00	30101	88,50	
		Edelstahl	439 x 504 x 171*	33,00	30,00	30105	332,00	
	Bodenauffangwanne** metallfrei	PP Grau	449 x 505 x 94	11,00	10,00	33828	76,50	
	Bodenauffangwanne** nur in Verbindung mit/unter Auszugswannen	Stahlblech pulverbeschichtet RAL 7035	426 x 491 x 73*	11,00	10,00	33590	0,00	
		Edelstahl	426 x 491 x 73*	11,00	10,00	33591	0,00	
	Bodenauffangwanne** für Auszugswanne Entsorgung	Stahlblech pulverbeschichtet RAL 7035	415 x 480 x 127*	22,00	20,00	34332	0,00	
		Edelstahl	418 x 483 x 127*	22,00	20,00	34333	0,00	
<b>Auszugswanne</b>								
	Auszugswanne	Stahlblech pulverbeschichtet RAL 7035	345 x 500 x 50*	25,00	4,00	3,64	30108	111,00
		Edelstahl	345 x 500 x 50*	25,00	5,00	4,55	30110	141,00
	Auszugswanne Entsorgung	Stahlblech pulverbeschichtet RAL 7035	329 x 462 x 200*	50,00	30,00	27,27	30109	264,00
		Edelstahl	329 x 462 x 150*	50,00	30,00	27,27	30111	292,00
<b>Zubehör</b>								
	Lagerbox Türanschlag links	Stahlblech pulverbeschichtet RAL 7035	380 x 420 x 360			30029	185,00	
	Lagerbox Türanschlag rechts	Stahlblech pulverbeschichtet RAL 7035	380 x 420 x 360			30030	185,00	
	Einlegewanne für Auszugswanne Versorgung	PP Grau	318 x 449 x 66*			18472	59,50	
	Einlegewanne	PP Grau	353 x 406 x 88*			9706	48,00	
	Einlegewanne für Auszugswanne Entsorgung	PP Schwarz	313 x 413 x 171*			18474	96,00	
	Antrittsmatte für Auszugswanne Versorgung	Schwarz	495 x 340 x 1			8719	12,00	
	Rohrdurchführung	Stahlblech pulverbeschichtet RAL 7035	182 x 104 x 48			30035	72,50	
	Sockelblende	Stahlblech pulverbeschichtet struktur RAL 7016	524 x 35 x 85			30112	19,50	
	Q-Mover 2 Stück	Stahl pulverbeschichtet struktur RAL 7016	600 x 140 x 130	450,00		30037	142,00	
	Chemikalienbox	PP Blau	410 x 300 x 260	18,00	16,36	30038	46,00	
	Dokumentenhalter DIN A5	Polystyrol				30793	31,00	

Zubehör	Bestell-Nr.	Preis EUR
Entlüftungsaufsatz HFEA.8677. ohne Abluftüberwachung	14218	581,00
Entlüftungsaufsatz HFEA.11442. mit Abluftüberwachung	14220	713,00
Umluftfilteraufsatz UFA.20.30* mit Abluftüberwachung	25099	1.367,00

\* B x T gibt nutzbare Stellfläche an / \*\* Auffangwannen geprüft gemäß StawaR (Stahl) / AbZ (Kunststoff)  
 1) Traglast [kg], 2) Auffangvolumen [Liter], 3) maximales Gebindevolumen im Schrank [Liter]





**Technische Daten**

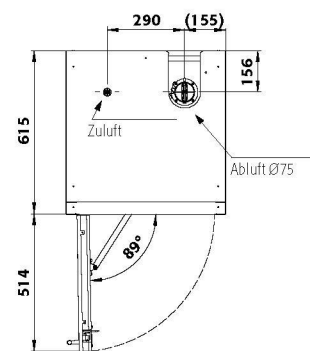
**Q90.195.060.WDAC**

Maße B x T x H außen	mm	599 x 615 x 1953
Maße B x T x H innen	mm	450 x 522 x 1647
Gewicht Leerschrank	kg	265
Luftwechsel <b>10x</b>	m <sup>3</sup> /h	4
Diff.-Druck (Luftwechsel <b>10x</b> )	Pa	5
Diff.-Druck (Luftwechsel <b>10x - EK5/AK4</b> )	Pa	5
Maximale Belastung	kg	600
Flächenlast	kg/m <sup>2</sup>	894

**Transportsockel**

Einfahrtiefe Transportsockel	mm	90
Einfahrtiefe Transportsockel	mm	526

**Draufsicht**



Q90.195.060.WDAC Auszugswannen/Stück	Standard-Einstellhöhen der Auszugswannen									
	9	8	7	6	5	4+1	4	3+1	3	2
Abstand 9 (mm)	210									
Abstand 8 (mm)	135	210								
Abstand 7 (mm)	135	135	210							
Abstand 6 (mm)	135	135	170	245						
Abstand 5 (mm)	135	170	200	230	245	145				
Abstand 4 (mm)	135	170	200	230	295	230	340	275		
Abstand 3 (mm)	135	170	200	230	295	230	360	295	435	
Abstand 2 (mm)	135	170	200	230	295	230	360	295	520	885
Abstand 1 (mm)	170	200	200	230	295	475	390	475	520	615

Q90.195.060.WDAC Fachböden/Stück	Standard-Einstellhöhe der Fachböden	
Abstand 4 (mm)	4	320
Abstand 3 (mm)	3	350
Abstand 2 (mm)		350
Abstand 1 (mm)		290

Q90.195.060.WDAC Menge	Lagerkapazitäten je Auszugswanne/Gebindeart	
	Gebindeart	Gebindegröße
30	Spraydosen	400 ml
12	Dosen	1 Liter
12	Labor-Glasflaschen	1 Liter
12	Labor-PE-Flaschen	1 Liter
6	Labor-Glasflaschen	2,5 Liter





## Im Überblick: Die Modellgruppe Q-PHOENIX-90

Sichere und vorschriftsmäßige Lagerung entzündbarer Gefahrstoffe in Arbeitsräumen



### Das platzsparende Industrietalent

- Extrem robuste Bauweise mit kratz- und stoßfester Oberfläche
- Platzsparende Falttüren, ideal zum Einsatz bei geringen Durchgangsbreiten vor dem Schrank
- Durchgängige Klemmschutzleisten an den Falttüren bieten maximalen Schutz bei der Bedienung



### Hohe Flexibilität

- Integrierter Transportsockel für den einfachen innerbetrieblichen Transport
- Schrank kann stehend durch Türen transportiert werden (alle Q-LINE-Modelle)
- Im Sockel eingebaute Stellfüße gewährleisten einen sicheren und schnellen Ausgleich kleinerer Bodenunebenheiten



### Bis zu 10 Jahre Garantie

- Die Qualität von Q überzeugt. Darum erhalten Sie bis zu 10 Jahre Herstellergarantie

## Weitere Eigenschaften dieser Modellgruppe



### Modernes BiColour-Design

- Q-PHOENIX bringt Farbe an Ihren Arbeitsplatz: 2 aufpreisfreie Türfarben wählbar
- Sprachfreie Kennzeichnung zur optimalen internationalen Verwendbarkeit



### Profilzylinderschließung mit Schließzustandsanzeige

- Türen abschließbar mit Profilzylinder, die Schränke können bauseits in eine vorhandene Schließanlage integriert werden
- Eingebaute Anzeige (Rot-Grün) signalisiert den Schließzustand am Schrank




### Visuelle Kontrolle der Abluftfunktion

- Integriertes Be- und Entlüftungssystem zum Abschluss (NW 75) an eine technische Abluft
- Visuelle Kontrolle der Abluftfunktion im Abluftgitter (drehendes Lüfterrad)

## Mögliche Inneneinrichtung



- **Metallfreie Inneneinrichtung** zur Lagerung entzündbarer, aggressiver Gefahrstoffe
- Serienmäßig mit **DIBt zugelassener Auffangwanne aus Kunststoff**



- **Auszugswannen inkl. baumustergeprüfter Auffangwanne (TÜV/StawaR)**
- Hohes Lagervolumen, ideal zur Kleingebindelagerung



- **Höhenverstellbare Fachböden** in verschiedenen Ausführungen



- **Baumustergeprüfte Auffangwanne (TÜV/StawaR)**, in Verbindung mit Lochblech auch als Lagerebene nutzbar



Sicherheitsschränke zur uneingeschränkten Lagerung entzündbarer Gefahrstoffe in Arbeitsräumen gemäß DIN EN 14470-1 und TRGS 510



# PHOENIX



- **Feuerwiderstandsfähigkeit 90 Minuten** (Typ 90), typgeprüft nach DIN EN 14470-1



- **GS-geprüft** (DIN EN 14470-1, DIN EN 14727, Dokument EK5/AK4 09-10, ProdSG)
- **50.000** verschleißfreie Öffnungen und Schließungen
- Prüfgrundlage: Schränke dieser Modellgruppen entsprechen den Anforderungen des Geräte- und Produktsicherheitsgesetzes (§7 Abs. 1) hinsichtlich der Gewährleistung von Sicherheit und Gesundheit



- **Hervorragende Produkte mit besonderer Herstellergarantie**
- Verlängerte **Herstellergarantie auf bis zu zehn Jahre** in Verbindung mit dem asecos PREMIUM Q-Tarif
- Mehr Informationen ab Seite 636





### Sichere und vorschriftsmäßige Lagerung entzündbarer Gefahrstoffe in Arbeitsräumen

#### Funktion / Konstruktion:

- **Robust und langlebig:** stabiler, hochwertiger und kratzfester Außenkorpus mit pulverbeschichteter Strukturoberfläche, 3-fach Türaufhängung, komplette Schließmechanik und Sicherheitselemente korrosionsgeschützt außerhalb des Lagerraums montiert
- **Platzsparende Falttüren:** geringer Platzbedarf vor dem Schrank bei geöffneten Türen
- **Leichte Handhabung mit Komfort:** Türen bleiben in jedem Öffnungswinkel stehen, selbsttätige Schließung im Brandfall
- **Keine unbefugte Benutzung:** Türen abschließbar mit Profilzylinder (schließenanlagenfähig) und Schließzustandsanzeige (Rot/Grün)
- **Einfacher Transport:** integrierter Transportsockel, Sockelblende optional erhältlich

- **Einfache Aufstellung:** integrierte Stellfüße zum Ausgleich von Bodenunebenheiten
- **Be- und Entlüftung:** integriertes Be- und Entlüftungssystem zum Anschluss (NW 75) an eine technische Abluft, drehendes Rad im Abluftgitter als Indikator für ausreichende technische Entlüftung

#### Erhältliche Ausstattung:

- Fachböden mit Traglast 75 kg
- Wannentböden mit Traglast 150 kg
- Lochblecheinsatz als Stellfläche
- Bodenauffangwanne
- Auszugswannen - hohes Lagervolumen, optimale Nutzung vorhandener Lagerkapazitäten
- Schwerlastauszugswannen mit Traglast 100 kg
- Metallfreie Wannentböden und Auffangwannen
- Lagerboxen
- Einlegewannen (PE oder PP)

## 3.054,50

#### Sicherheitsschrank

#### Q-PHOENIX-90 Modell Q90.195.120.FD

Korpusfarbe Anthrazitgrau (RAL 7016), mit Falttüren in Sicherheitsgelb (RAL 1004), Inneneinrichtung mit 3 x Fachböden, 1 x Lochblecheinsatz, 1 x Bodenauffangwanne\*\* (Stahlblech pulverbeschichtet)

Bestell-Nr. 32149-040-30003

(Bild zeigt Sockelblende optional)




**Maximale Flexibilität und platzsparende Bauweise**  
Kein Problem mit dem Q-PHOENIX-90 mit Falttüren inkl. Transportsockel und technischer Abluft, mit Umluftfilteraufsatz (optional) und Q-Mover (optional) für den innerbetrieblichen Transport



**Auszugswannen**  
Hohes Lagervolumen, ideal zur Lagerung von Kleingebinden



**geprüfte Auffangwannensysteme**  
**ÜBEREINSTIMMUNGS-ERKLÄRUNG (ÜHP)**  
gemäß Bauregelliste A Teil 1, DIBt Berlin



**Entlüftungsaufsatz**  
Sichere Entlüftung von Sicherheitsschränken  
Steckerfertig – schnelle und einfache Montage  
Mehr Informationen ab Seite 439  
**Bestell-Nr. 14218**  
**581,00**



**Umluftfilteraufsatz**  
Sparen Sie aufwendige Wanddurchbrüche und teure Abluftleitungen  
Mehr Informationen ab Seite 434  
**Bestell-Nr. 25099**  
**1.367,00**



**3.561,00**

**Sicherheitsschrank**  
**Q-PHOENIX-90 Modell Q90.195.120.FD**  
 Korpusfarbe Anthrazitgrau (RAL 7016), mit Falttüren in Sicherheitsgelb (RAL 1004), Inneneinrichtung mit 4 x Auszugswanne, 1 x Bodenauffangwanne\*\* (Stahlblech pulverbeschichtet)

**Bestell-Nr. 32149-040-30015**

(Bild zeigt Sockelblende optional)

**3.911,00**

**Sicherheitsschrank**  
**Q-PHOENIX-90 Modell Q90.195.120.FD**  
 Korpusfarbe Anthrazitgrau (RAL 7016), mit Falttüren in Lichtgrau (RAL 7035), Inneneinrichtung mit 6 x Auszugswanne, 1 x Bodenauffangwanne\*\* (Stahlblech pulverbeschichtet)

**Bestell-Nr. 32149-041-30017**

(Bild zeigt Sockelblende optional)

Wählen Sie aus **2** aufpreisfreien Farbkombinationen:



Bestellbeispiel - So bestellen Sie richtig



Modell	Information / Ausstattung	Bestell-Nr.	Preis EUR
Q90.195.120.FD	Gehäuse ohne Inneneinrichtung, mit Falttüren	32149	2.861,00
Korpusfarbe	Türfarbe	Bestell-Nr.	
Anthrazitgrau RAL 7016	Sicherheitsgelb RAL 1004	040	
Anthrazitgrau RAL 7016	Lichtgrau RAL 7035	041	

Ausstattungspakete (nur in Verbindung mit Schrank bestellbar)	Material	Bestell-Nr.	Preis EUR
3x Fachboden, 1x Lochblecheinsatz, 1x Bodenauffangwanne** [V=33.0L]	Stahlblech pulverbeschichtet RAL 7035	30003	193,50
4x Fachboden, 1x Lochblecheinsatz, 1x Bodenauffangwanne** [V=33.0L]	Stahlblech pulverbeschichtet RAL 7035	30004	231,50
3x Fachboden, 1x Bodenauffangwanne** [V=33.0L]	Stahlblech pulverbeschichtet RAL 7035	30005	155,50
4x Fachboden, 1x Bodenauffangwanne** [V=33.0L]	Stahlblech pulverbeschichtet RAL 7035	30006	193,50
3x Wanneboden [V=33.0L], 1x Lochblecheinsatz, 1x Bodenauffangwanne** [V=55.0L]	Stahlblech pulverbeschichtet RAL 7035	30007	350,50
3x Fachboden, 1x Lochblecheinsatz, 1x Bodenauffangwanne** [V=33.0L]	Edelstahl	30008	501,50
4x Fachboden, 1x Lochblecheinsatz, 1x Bodenauffangwanne** [V=33.0L]	Edelstahl	30009	599,50
3x Fachboden, 1x Bodenauffangwanne** [V=33.0L]	Edelstahl	30010	416,00
4x Fachboden, 1x Bodenauffangwanne** [V=33.0L]	Edelstahl	30011	514,00
3x Wanneboden [V=33.0L], 1x Bodenauffangwanne** [V=33.0L]	PP Grau	30013	734,00
4x Wanneboden [V=33.0L], 1x Bodenauffangwanne** [V=33.0L]	PP Grau	30014	944,00
4x Auszugswanne [V=30.0L], 1x Bodenauffangwanne** [V=33.0L]	Stahlblech pulverbeschichtet RAL 7035	30015	700,00
5x Auszugswanne [V=30.0L], 1x Bodenauffangwanne** [V=33.0L]	Stahlblech pulverbeschichtet RAL 7035	30016	875,00
6x Auszugswanne [V=30.0L], 1x Bodenauffangwanne** [V=33.0L]	Stahlblech pulverbeschichtet RAL 7035	30017	1.050,00
4x Auszugswanne [V=30.0L], 1x Bodenauffangwanne** [V=33.0L]	Edelstahl	30018	904,00
5x Auszugswanne [V=30.0L], 1x Bodenauffangwanne** [V=33.0L]	Edelstahl	30019	1.130,00
6x Auszugswanne [V=30.0L], 1x Bodenauffangwanne** [V=33.0L]	Edelstahl	30020	1.356,00

\*\* Auffangwannen geprüft gemäß StawaR (Stahl) / AbZ (Kunststoff)



Versandfertig innerhalb von  
 Tagen Wochen





# Q-PHOENIX-90 ◀ 120 cm ▶

## Konfigurieren Sie Modell Q90.195.120.FD individuell

Modell	Information / Ausstattung	B x T x H (mm)	Bestell-Nr.	Preis EUR
Q90.195.120.FD	Gehäuse ohne Inneneinrichtung, mit Falttüren	1193 x 615 x 1953	32149	2.861,00

Korpusfarbe	Türfarbe	Bestell-Nr.
Anthrazitgrau RAL 7016	Sicherheitsgelb RAL 1004	040 <b>4</b>
Anthrazitgrau RAL 7016	Lichtgrau RAL 7035	041 <b>4</b>

Ausstattung Einzelteile	Material	B x T x H (mm)				Bestell-Nr.	Preis EUR
<b>Fachboden</b>							
Fachboden	Stahlblech pulverbeschichtet RAL 7035	1040 x 432 x 30*	75,00			30021 <b>2</b>	38,00
	Edelstahl	1038 x 425 x 29*	75,00			30024 <b>2</b>	98,00
Wannenföden	Stahlblech pulverbeschichtet RAL 7035	1025 x 445 x 71*	150,00	33,00	30,00	30028 <b>2</b>	41,50
	Edelstahl	1025 x 445 x 71*	150,00	33,00	30,00	30064 <b>2</b>	122,00
Wannenföden metallfrei	PP Grau	888 x 415 x 113*	50,00	33,00	30,00	30027 <b>2</b>	210,00
Gitterrost als Lagerebene	Stahl verzinkt	1036 x 450 x 30	180,00			27566 <b>5</b>	68,50
<b>Lochblecheinsatz</b>							
Lochblecheinsatz f. STAWA-R	Stahlblech pulverbeschichtet RAL 7035	1017 x 482 x 66	75,00			33578 <b>2</b>	38,00
	Edelstahl	1017 x 482 x 66	75,00			33573 <b>2</b>	85,50
Lochblecheinsatz f. STAWA-R H=111	Stahlblech pulverbeschichtet RAL 7035	1009 x 474 x 111	75,00			33580 <b>2</b>	173,00
<b>Bodenauffangwanne</b>							
Bodenauffangwanne**	Stahlblech pulverbeschichtet RAL 7035	1025 x 445 x 80*		33,00	30,00	30022 <b>2</b>	41,50
	Edelstahl	1025 x 445 x 80*	150,00	33,00	30,00	30025 <b>2</b>	122,00
Bodenauffangwanne** V = 55,5 L	Stahlblech pulverbeschichtet RAL 7035	1016 x 436 x 112*		55,50	50,45	30023 <b>2</b>	53,00
	Edelstahl	1018 x 438 x 120*		55,50	50,45	30026 <b>5</b>	176,00
Bodenauffangwanne** metallfrei	PP Grau	888 x 415 x 113*		33,00	30,00	33830 <b>2</b>	104,00
Bodenauffangwanne** nur in Verbindung mit/ unter Auszugswannen	Stahlblech pulverbeschichtet RAL 7035	1022 x 487 x 86*		33,00	30,00	34080 <b>2</b>	0,00
	Edelstahl	1022 x 487 x 86*		33,00	30,00	34082 <b>2</b>	0,00
<b>Auszugswanne</b>							
Auszugswanne	Stahlblech pulverbeschichtet RAL 7035	844 x 488 x 90*	60,00	30,00	2727	30031 <b>2</b>	175,00
	Edelstahl	844 x 488 x 90*	60,00	30,00	2727	30033 <b>2</b>	226,00
Auszugswanne Schwerlast	Stahlblech pulverbeschichtet RAL 7035	843 x 487 x 162*	100,00	66,00	60,00	30032 <b>4</b>	437,00
	Edelstahl	843 x 487 x 162*	100,00	66,00	60,00	30034 <b>5</b>	469,00
<b>Zubehör</b>							
Lagerbox Türanschlag links	Stahlblech pulverbeschichtet RAL 7035	380 x 420 x 360				30029 <b>2</b>	185,00
Lagerbox Türanschlag rechts	Stahlblech pulverbeschichtet RAL 7035	380 x 420 x 360				30030 <b>2</b>	185,00
Einlegewanne für Fachboden	Polyethylen Schwarz	1000 x 392 x 50*				7223 <b>2</b>	57,00
Einlegewanne für Auszugswanne	PP Grau	834 x 450 x 96*				10054 <b>2</b>	99,00
Antirutschmatte für Auszugswanne	Schwarz	840 x 490 x 1				8699 <b>2</b>	13,00
Rohrdurchführung	Stahlblech pulverbeschichtet RAL 7035	182 x 104 x 48				30035 <b>2</b>	72,50
Sockelblende	Stahlblech pulverbeschichtet struktur RAL 7016	1118 x 35 x 85				30036 <b>2</b>	26,50
Q-Mover 2 Stück	Stahl pulverbeschichtet struktur RAL 7016	600 x 140 x 130	450,00			30037 <b>2</b>	142,00
Chemikalienbox	PP Blau	410 x 300 x 260		18,00	16,36	30038 <b>2</b>	46,00
Dokumentenhalter DIN A5	Polystyrol					30793 <b>2</b>	31,00

Zubehör	Bestell-Nr.	Preis EUR
Entlüftungsaufsatz HFEA.11442. mit Abluftüberwachung	14220 <b>2</b>	713,00
Entlüftungsaufsatz HFEA.8677. ohne Abluftüberwachung	14218 <b>2</b>	581,00
Umluftfilteraufsatz UFA.20.30* mit Abluftüberwachung	25099 <b>2</b>	1.367,00

\* B x T gibt nutzbare Stellfläche an / \*\* Auffangwannen geprüft gemäß StawaR (Stahl) / AbZ (Kunststoff)  
 1) Traglast [kg], 2) Auffangvolumen [Liter], 3) maximales Gebindevolumen im Schrank [Liter]

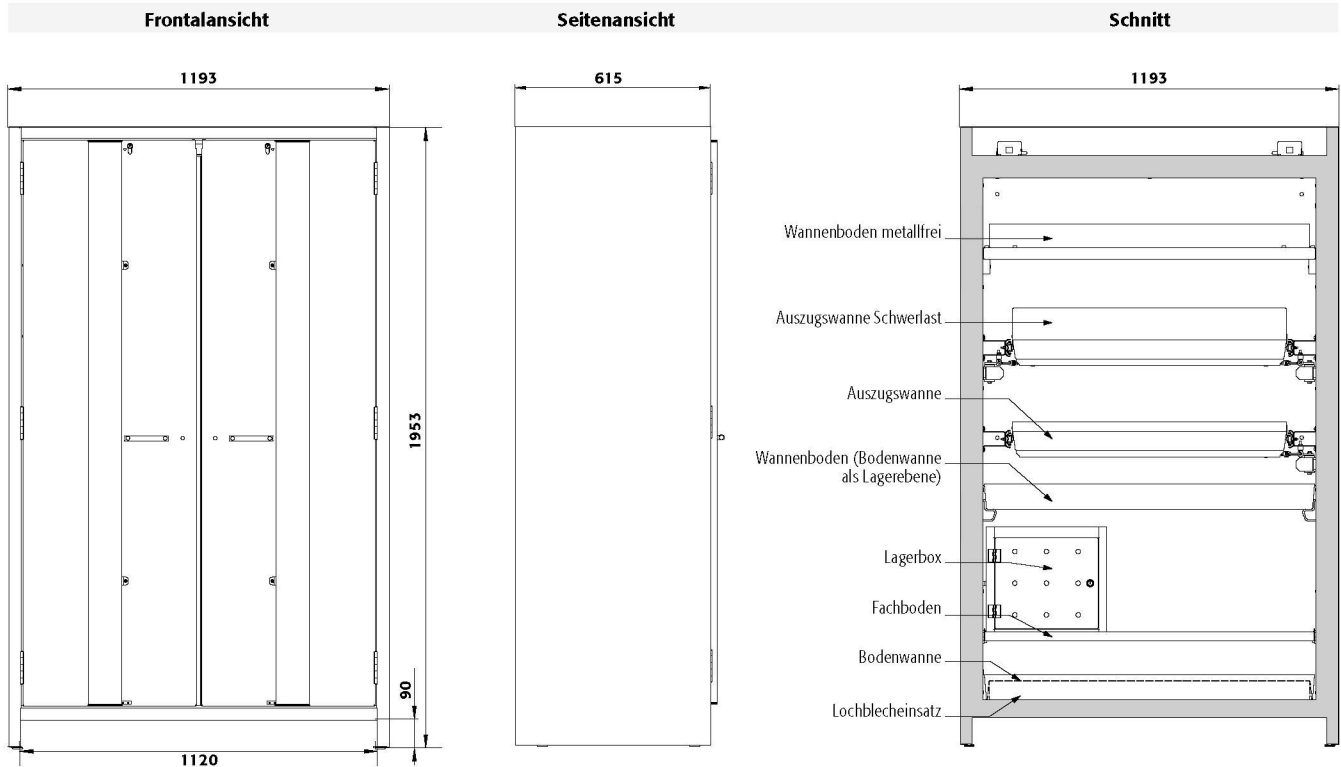


Lieferung Frei Haus



Lieferung Frei Verwendestelle  
Mehrpreis EUR 80,00





**Technische Daten**

Maße B x T x H außen  
 Maße B x T x H innen  
 Gewicht Leerschrank  
 Luftwechsel **10x**  
 Diff.-Druck (Luftwechsel **10x**)  
 Diff.-Druck (Luftwechsel **10x - EK5/AK4**)  
 Maximale Belastung  
 Flächenlast

**Q90.195.120.FD**

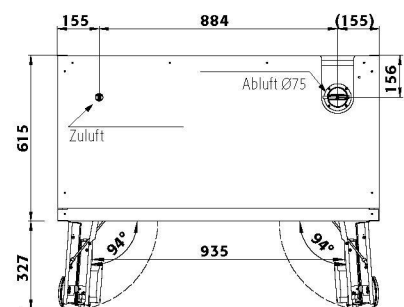
mm 1193 x 615 x 1953  
 mm 1050 x 522 x 1647  
 kg 424  
 m<sup>3</sup>/h 9  
 Pa 5  
 Pa 5  
 kg 600  
 kg/m<sup>2</sup> 531

**Transportsockel**

Einfahrtiefe Transportsockel  
 Einfahrtbreite Transportsockel

mm 90  
 mm 1120

**Draufsicht**



**Q90.195.120.FD**

**Auszugswannen/Stück**

	9	8	7	6	5	4+1	4	3	2
Abstand 9 (mm)	150								
Abstand 8 (mm)	135	150							
Abstand 7 (mm)	135	170	185						
Abstand 6 (mm)	135	170	200	250					
Abstand 5 (mm)	135	170	200	230	250	250			
Abstand 4 (mm)	135	170	200	230	295	230	345		
Abstand 3 (mm)	135	170	200	230	295	230	360	440	
Abstand 2 (mm)	170	170	200	230	295	230	360	520	890
Abstand 1 (mm)	200	200	200	230	295	490	390	520	615

**Q90.195.120.FD**

**Fachböden/Stück**

	4	3
Abstand 4 (mm)	320	
Abstand 3 (mm)	350	420
Abstand 2 (mm)	350	450
Abstand 1 (mm)	290	380

**Standard-Einstellhöhen der Auszugswannen**

**Standard-Einstellhöhe der Fachböden**

**Q90.195.120.FD**

**Menge**

Menge	Gebindeart	Gebindegröße
90	Spraydosen	400 ml
40	Dosen	1 Liter
40	Labor-Glasflaschen	1 Liter
40	Labor-PE-Flaschen	1 Liter
15	Labor-Glasflaschen	2,5 Liter





## DAS asecos SICHERHEITSKONZEPT

MIT UNSEREN SERVICELEISTUNGEN SIND SIE  
IMMER AUF DER SICHEREN SEITE

Unsere Kompetenz als Entwickler und Hersteller von sicherheitstechnischen Einrichtungen spiegelt sich auch in unserem Service-Angebot wider: Wir bieten Ihnen ein lückenloses und professionelles Serviceprogramm, das keine Wünsche offen lässt:



- Sicherheitstechnische Überprüfung Ihrer Anlagen inklusive Wartung
- Individuell für Sie angepasste Tarife
- Bis zu 10 Jahre Herstellergarantie
- Transport/Umtransport von Sicherheitsschränken und Gefahrstoffarbeitsplätzen
- Montage von Lüftungsmodulen
- Filterwechsel für Umluftfilter, Raucherkabinen und Luftreiniger
- Inspektion von Regalsystemen
- Prüfung von Gefahrstoffarbeitsplätzen
- Reparaturen
- 24-Stunden-Ersatzteilservice
- 24-Stunden-Servicehotline

Ausführliche Informationen zu unseren Serviceleistungen, Servicetarifen und gesetzlichen Hintergründen finden Sie ab Seite 636.



### Vertrauen Sie auf den asecos **Original-Service!**

Wir kennen jedes Detail unserer Produkte - schließlich haben wir sie entwickelt und produziert. Deshalb sollten Sie bei der Wartung Ihrer sicherheitstechnischen Einrichtungen ausschließlich auf den asecos Original-Service und auf die Kompetenz unser Servicetechniker vertrauen - denn diese sind Spezialisten auf ihrem Gebiet.



### Mit asecos fahren Sie **besser.**

Fachgerechte Wartung verlängert die Lebensdauer Ihrer Produkte, sie schafft kalkulierbare Kosten und minimiert das Ausfallrisiko. Im Fall der Fälle haben wir als Hersteller 98 % der Ersatzteile aller gängigen Typen unterwegs verfügbar und können Ihr asecos Produkt während der sicherheitstechnischen Überprüfung sofort reparieren.



### Warum die **sicherheitstechnische Überprüfung** so wichtig ist?

Der Gesetzgeber schreibt die regelmäßige Überprüfung von sicherheitsrelevanten Einrichtungen vor. Bei nicht sachgemäßer Überprüfung von sicherheitstechnischen Einrichtungen droht im Schadensfall der Verlust des Versicherungsschutzes.



### Der asecos Original-Service: **Sicherheit, die beruhigt!**

Ersparen Sie sich unnötigen Ärger und Aufwand. Vertrauen Sie bei der Wartung Ihrer sicherheitstechnischen Anlagen auf die Kompetenz der Service-Profis von asecos. Mehr müssen Sie nicht tun. Wir erinnern Sie regelmäßig an fällige Wartungstermine und sicherheitstechnische Überprüfungen. Auf diese Weise ist die Funktion aller Anlagen jederzeit gewährleistet. Sie erlangen Rechtssicherheit, und Sie tun alles Notwendige, um die Gesundheit Ihrer Mitarbeiter, Ihr Unternehmen und nicht zuletzt die Umwelt zu schützen.



Mehr Informationen zum asecos Serviceprogramm erhalten Sie unter: **service@asecos.com** oder **www.asecos.com**

Hier können Sie auch die aktuelle Servicebroschüre mit allen Serviceleistungen und -tarifen kostenlos anfordern.



## Im Überblick: Die Modellgruppen **Q-CLASSIC-30**

*Sichere und vorschriftsmäßige Lagerung entzündbarer Gefahrstoffe in Arbeitsräumen*

### Preis ✓ Leistung ✓

#### Der Preis-Leistungs-Sieger

- Die ausgeklügelte Konstruktion und der Einsatz von melaminharzbeschichteten, feuerfesten Spezialplatten sorgen beim Q-CLASSIC-30 für ein optimales Preis-Leistungs-Verhältnis



#### Hohe Flexibilität

- Integrierter Transportsockel für den einfachen innerbetrieblichen Transport
- Schrank kann stehend durch Türen transportiert werden (alle Q-LINE-Modelle)
- Im Sockel eingebaute Stellfüße gewährleisten einen sicheren und schnellen Ausgleich kleinerer Bodenunebenheiten (optional)

### 5 Jahre ✓ Garantie

#### Bis zu 5 Jahre Garantie

- Qualität von der Sie profitieren
- Auf die Q-CLASSIC-30 Schränke erhalten Sie eine verlängerte Herstellergarantie von bis zu 5 Jahren

### Weitere Eigenschaften dieser Modellgruppe



#### Modernes BiColour-Design

- Q-CLASSIC bringt Farbe an Ihren Arbeitsplatz: 7 aufpreisfreie Türfarben wählbar
- Sprachfreie Kennzeichnung zur optimalen internationalen Verwendbarkeit




#### Profilzylinderschließung

- Türen abschließbar mit Profilzylinder, die Schränke können bauseits in eine vorhandene Schließanlage integriert werden

### Mögliche Inneneinrichtung



- **Metallfreie Inneneinrichtung** zur Lagerung entzündbarer, aggressiver Gefahrstoffe
- Serienmäßig mit **DIBt zugelassener Auffangwanne aus Kunststoff**



- **Auszugswannen inkl. baumustergeprüfter Auffangwanne (TÜV/StawaR)**
- Hohes Lagervolumen, ideal zur Kleingebindelagerung



- **Höhenverstellbare Fachböden** in verschiedenen Ausführungen



- **Baumustergeprüfte Auffangwanne (TÜV/StawaR)**, in Verbindung mit Lochblech auch als Lagerebene nutzbar



## Sicherheitsschränke zur Lagerung entzündbarer Gefahrstoffe in Arbeitsräumen gemäß DIN EN 14470-1 und TRGS 510



# CLASSIC



- **Feuerwiderstandsfähigkeit 30 Minuten** (Typ 30), typgeprüft nach DIN EN 14470-1





- **GS-geprüft** (DIN EN 14470-1, DIN EN 14727, Dokument EK5/AK4 09-10, ProdSG)
- **50.000** verschleißfreie Öffnungen und Schließungen
- Prüfgrundlage: Schränke dieser Modellgruppen entsprechen den Anforderungen des Geräte- und Produktsicherheitsgesetzes (§7 Abs. 1) hinsichtlich der Gewährleistung von Sicherheit und Gesundheit



- **Hervorragende Produkte mit besonderer Herstellergarantie**
- Verlängerte **Herstellergarantie auf fünf Jahre** in Verbindung mit dem asecos BA-SICPlus Vertrag

- Mehr Informationen ab Seite 636





**Sichere und vorschriftsmäßige Lagerung entzündbarer Gefahrstoffe in Arbeitsräumen**

**Funktion / Konstruktion:**

- **Robust und langlebig:** stabiler Außenkorpus aus melaminharzbeschichteten, feuerfesten Spezialplatten, 3-fach Türaufhängung, komplette Schließmechanik und Sicherheitselemente korrosionsgeschützt außerhalb des Lagerraums montiert, hochwertige und kratz feste Türfront mit pulverbeschichteter Struktur Oberfläche
- **Leichte Handhabung mit Komfort:** Türen bleiben in jedem Öffnungswinkel stehen, selbsttätige Schließung im Brandfall
- **Keine unbefugte Benutzung:** Türen abschließbar mit Profilschloß (schloßanlagenfähig)
- **Einfacher Transport:** integrierter Transportsockel, Sockelblende oder Justierhilfen mit Sockelblende optional erhältlich

- **Be- und Entlüftung:** integriertes Be- und Entlüftungssystem zum Anschluss (NW 75) an eine technische Abluft

**Erhältliche Ausstattung:**

- Fachböden mit Traglast 75 kg
- Wannböden mit Traglast 150 kg
- Lochblecheinsatz als Stellfläche
- Bodenauffangwanne
- Auszugswannen - hohes Lagervolumen, optimale Nutzung vorhandener Lagerkapazitäten
- Schwerlastauszugswannen mit Traglast 100 kg
- Metallfreie Wannböden und Auffangwannen
- Lagerboxen
- Einlegewannen (PE oder PP)

**1.819,50**

**Sicherheitsschrank**

**Q-CLASSIC-30 Modell Q30.195.116**

Korpusfarbe Anthrazitgrau, mit Flügeltüren in Sicherheitsgelb (RAL 1004), Inneneinrichtung mit 3 x Fachboden, 1 x Lochblecheinsatz, 1 x Bodenauffangwanne\*\* (Stahlblech pulverbeschichtet)

Bestell-Nr. 31003-060-30003

(Bild zeigt Sockelblende und Umluftfilteraufsatz optional)




**Maximale Flexibilität**  
Kein Problem mit dem Q-CLASSIC-30 inkl. Transportsockel und technischer Abluft, mit Umluftfilteraufsatz (optional) und Q-Mover (optional) für den innerbetrieblichen Transport



**Auszugswannen**  
Hohes Lagervolumen, ideal zur Lagerung von Kleingebinden



**geprüfte Auffangwannensysteme**  
**ÜBEREINSTIMMUNGS-ERKLÄRUNG (ÜHP)**  
gemäß Bauregelliste A Teil 1, DIBt Berlin



**Entlüftungsaufsatz**  
Sichere Entlüftung von Sicherheitsschränken, Steckerfertig – schnelle und einfache Montage  
Mehr Informationen ab Seite 439

Bestell-Nr. 14218  
**581,00**



**Umluftfilteraufsatz**  
Sparen Sie aufwendige Wanddurchbrüche und teure Abluftleitungen  
Mehr Informationen ab Seite 434

Bestell-Nr. 25099  
**1.367,00**



**2.326,00**


**Sicherheitsschrank**

**Q-CLASSIC-30 Modell Q30.195.116**

Korpusfarbe Anthrazitgrau, mit Flügeltüren in Lichtgrau (RAL 7035), Inneneinrichtung mit 4 x Auszugswanne, 1 x Bodenauffangwanne\*\* (Stahlblech pulverbeschichtet)

**Bestell-Nr. 31003-061-30015 4**

(Bild zeigt Sockelblende optional)



**2.676,00**

**Sicherheitsschrank**

**Q-CLASSIC-30 Modell Q30.195.116**

Korpusfarbe Anthrazitgrau, mit Flügeltüren in Enzianblau (RAL 5010), Inneneinrichtung mit 6 x Auszugswanne, 1 x Bodenauffangwanne\*\* (Stahlblech pulverbeschichtet)

**Bestell-Nr. 31003-067-30017 4**

(Bild zeigt Sockelblende und Umluftfilteraufsatz optional)

Wählen Sie aus **7** aufpreisfreien Farbkombinationen:



Bestellbeispiel - So bestellen Sie richtig



Modell	Information / Ausstattung	Bestell-Nr.	Preis EUR
Q30.195.116	Gehäuse ohne Inneneinrichtung	31003	1.626,00

Korpusfarbe	Türfarbe	Bestell-Nr.
Anthrazitgrau	Sicherheitsgelb RAL 1004	060 4
Anthrazitgrau	Lichtgrau RAL 7035	061 4
Anthrazitgrau	Verkehrsrot RAL 3020	066 4
Anthrazitgrau	Enzianblau RAL 5010	067 4
Anthrazitgrau	Resedagrün RAL 6011	068 4
Anthrazitgrau	asescos Silber	069 4
Anthrazitgrau	Reinweiß RAL 9010	070 4

Ausstattungs Pakete (nur in Verbindung mit Schrank bestellbar)	Material	Bestell-Nr.	Preis EUR
3x Fachboden, 1x Lochblecheinsatz, 1x Bodenauffangwanne** (V=33.0L)	Stahlblech pulverbeschichtet RAL 7035	30003 2	193,50
4x Fachboden, 1x Lochblecheinsatz, 1x Bodenauffangwanne** (V=33.0L)	Stahlblech pulverbeschichtet RAL 7035	30004 2	231,50
3x Fachboden, 1x Bodenauffangwanne** (V=33.0L)	Stahlblech pulverbeschichtet RAL 7035	30005 2	155,50
4x Fachboden, 1x Bodenauffangwanne** (V=33.0L)	Stahlblech pulverbeschichtet RAL 7035	30006 2	193,50
3x Wannenfoden (V=33.0L), 1x Lochblecheinsatz, 1x Bodenauffangwanne** (V=55.5L)	Stahlblech pulverbeschichtet RAL 7035	30007 2	350,50
3x Fachboden, 1x Lochblecheinsatz, 1x Bodenauffangwanne** (V=33.0L)	Edelstahl	30008 2	501,50
4x Fachboden, 1x Lochblecheinsatz, 1x Bodenauffangwanne** (V=33.0L)	Edelstahl	30009 2	599,50
3x Fachboden, 1x Bodenauffangwanne** (V=33.0L)	Edelstahl	30010 2	416,00
4x Fachboden, 1x Bodenauffangwanne** (V=33.0L)	Edelstahl	30011 2	514,00
3x Wannenfoden (V=33.0L), 1x Bodenauffangwanne** (V=33.0L)	PP Grau	30013 2	734,00
4x Wannenfoden (V=33.0L), 1x Bodenauffangwanne** (V=33.0L)	PP Grau	30014 2	944,00
4x Auszugswanne (V=30.0L), 1x Bodenauffangwanne** (V=33.0L)	Stahlblech pulverbeschichtet RAL 7035	30015 2	700,00
5x Auszugswanne (V=30.0L), 1x Bodenauffangwanne** (V=33.0L)	Stahlblech pulverbeschichtet RAL 7035	30016 2	875,00
6x Auszugswanne (V=30.0L), 1x Bodenauffangwanne** (V=33.0L)	Stahlblech pulverbeschichtet RAL 7035	30017 2	1.050,00
4x Auszugswanne (V=30.0L), 1x Bodenauffangwanne** (V=33.0L)	Edelstahl	30018 2	904,00
5x Auszugswanne (V=30.0L), 1x Bodenauffangwanne** (V=33.0L)	Edelstahl	30019 2	1.130,00
6x Auszugswanne (V=30.0L), 1x Bodenauffangwanne** (V=33.0L)	Edelstahl	30020 2	1.356,00

\*\* Auffangwannen geprüft gemäß StawaR (Stahl) / AbZ (Kunststoff)



Versandfertig innerhalb von  
⊗ Tagen ⊗ Wochen






























## Konfigurieren Sie Modell Q30.195.116 individuell

Modell	Information / Ausstattung	B x T x H (mm)	Bestell-Nr.	Preis EUR
Q30.195.116	Gehäuse ohne Inneneinrichtung	1164 x 620 x 1947	31003	1.626,00

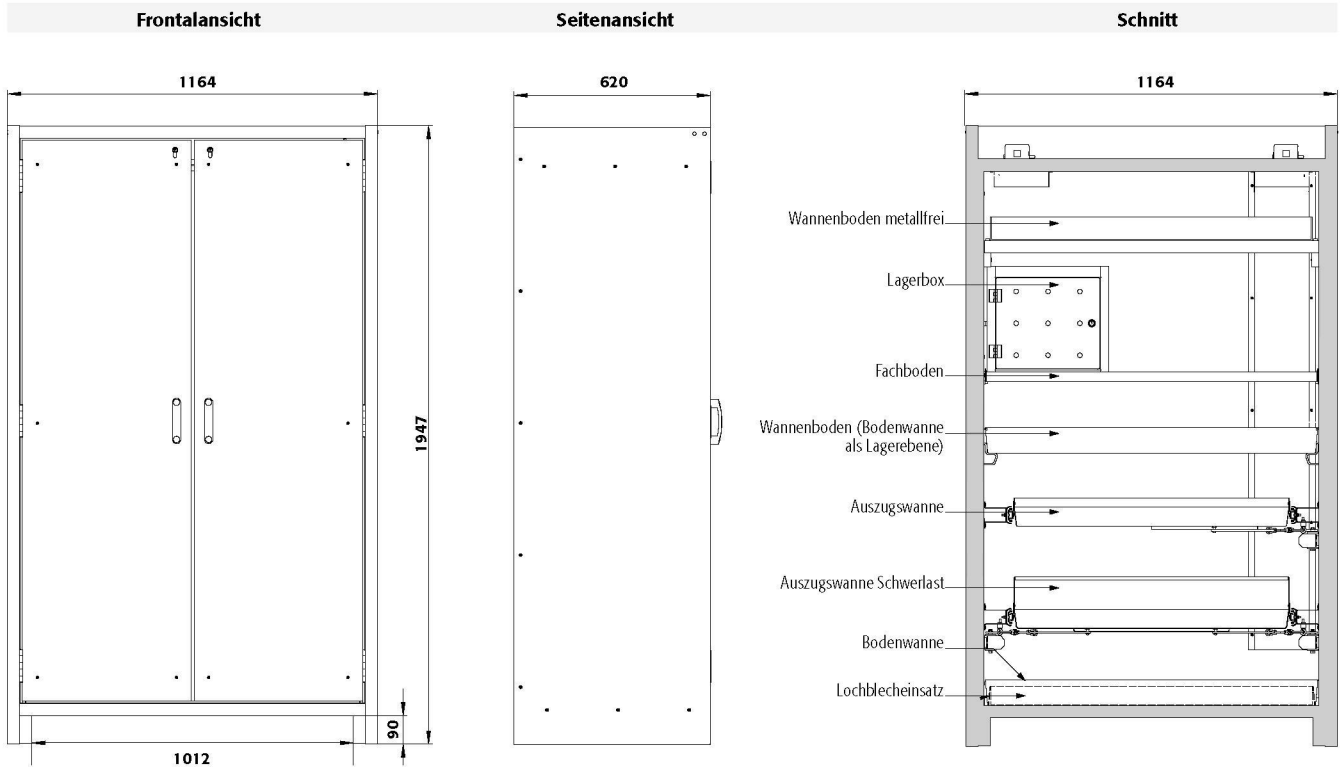
Korpusfarbe	Türfarbe	Bestell-Nr.
Anthrazitgrau	Sicherheitsgelb RAL 1004	060 <b>4</b>
Anthrazitgrau	Lichtgrau RAL 7035	061 <b>4</b>
Anthrazitgrau	Verkehrsrot RAL 3020	066 <b>4</b>
Anthrazitgrau	Enzianblau RAL 5010	067 <b>4</b>
Anthrazitgrau	Resedagrün RAL 6011	068 <b>4</b>
Anthrazitgrau	asecos Silber	069 <b>4</b>
Anthrazitgrau	Reinweiß RAL 9010	070 <b>4</b>

Ausstattung Einzeltelle	Material	B x T x H (mm)	 <sup>1)</sup>	 <sup>2)</sup>	 <sup>3)</sup>	Bestell-Nr.	Preis EUR
<b>Fachboden</b>							
 Fachboden	Stahlblech pulverbeschichtet RAL 7035	1040 x 432 x 30*	75,00			30021 <b>2</b>	38,00
	Edelstahl	1038 x 425 x 29*	75,00			30024 <b>2</b>	98,00
 Wannenföden	Stahlblech pulverbeschichtet RAL 7035	1025 x 445 x 71*	150,00	33,00	30,00	30028 <b>2</b>	41,50
	Edelstahl	1025 x 445 x 71*	150,00	33,00	30,00	30064 <b>2</b>	122,00
 Wannenföden metallfrei	PP Grau	888 x 415 x 113*	50,00	33,00	30,00	30027 <b>2</b>	210,00
 Gitterrost als Lagerebene	Stahl verzinkt	1036 x 450 x 30	180,00			27566 <b>5</b>	68,50
<b>Lochblecheinsatz</b>							
 Lochblecheinsatz f. STAWA-R	Stahlblech pulverbeschichtet RAL 7035	1017 x 482 x 66	75,00			33578 <b>2</b>	38,00
	Edelstahl	1017 x 482 x 66	75,00			33573 <b>2</b>	85,50
 Lochblecheinsatz f. STAWA-R H=111	Stahlblech pulverbeschichtet RAL 7035	1009 x 474 x 111	75,00			33580 <b>2</b>	173,00
<b>Bodenauffangwanne</b>							
 Bodenauffangwanne**	Stahlblech pulverbeschichtet RAL 7035	1025 x 445 x 80*		33,00	30,00	30022 <b>2</b>	41,50
	Edelstahl	1025 x 445 x 80*	150,00	33,00	30,00	30025 <b>2</b>	122,00
 Bodenauffangwanne** V = 55,5 L	Stahlblech pulverbeschichtet RAL 7035	1016 x 436 x 112*		55,50	50,45	30023 <b>2</b>	53,00
	Edelstahl	1018 x 438 x 120*		55,50	50,45	30026 <b>5</b>	176,00
 Bodenauffangwanne** metallfrei	PP Grau	888 x 415 x 113*		33,00	30,00	33830 <b>2</b>	104,00
 Bodenauffangwanne** nur in Verbindung mit/ unter Auszugswannen	Stahlblech pulverbeschichtet RAL 7035	1022 x 487 x 86*		33,00	30,00	34080 <b>2</b>	0,00
	Edelstahl	1022 x 487 x 86*		33,00	30,00	34082 <b>2</b>	0,00
<b>Auszugswanne</b>							
 Auszugswanne	Stahlblech pulverbeschichtet RAL 7035	844 x 488 x 90*	60,00	30,00	2727	30031 <b>2</b>	175,00
	Edelstahl	844 x 488 x 90*	60,00	30,00	2727	30033 <b>2</b>	226,00
 Auszugswanne Schwerlast	Stahlblech pulverbeschichtet RAL 7035	843 x 487 x 162*	100,00	66,00	60,00	30032 <b>4</b>	437,00
	Edelstahl	843 x 487 x 162*	100,00	66,00	60,00	30034 <b>5</b>	469,00
<b>Zubehör</b>							
 Lagerbox Türanschlag links	Stahlblech pulverbeschichtet RAL 7035	380 x 420 x 360				30029 <b>2</b>	185,00
 Lagerbox Türanschlag rechts	Stahlblech pulverbeschichtet RAL 7035	380 x 420 x 360				30030 <b>2</b>	185,00
 Einlegewanne für Fachboden	Polyethylen Schwarz	1000 x 392 x 50*				7223 <b>2</b>	57,00
 Einlegewanne für Auszugswanne	PP Grau	834 x 450 x 96*				10054 <b>2</b>	99,00
 Antirutschmatte für Auszugswanne	Schwarz	840 x 490 x 1				8699 <b>2</b>	13,00
 Rohrdurchführung	Stahlblech pulverbeschichtet RAL 7035	182 x 104 x 48				30035 <b>2</b>	72,50
 Sockelblende	Stahlblech pulverbeschichtet struktur RAL 7016	1118 x 35 x 85				30036 <b>2</b>	26,50
 Q-Mover 2 Stück	Stahl pulverbeschichtet struktur RAL 7016	600 x 140 x 130	450,00			30037 <b>2</b>	142,00
 Chemikalienbox	PP Blau	410 x 300 x 260		18,00	16,36	30038 <b>2</b>	46,00
 Dokumentenhalter DIN A5	Polystyrol					30793 <b>2</b>	31,00

Zubehör	Bestell-Nr.	Preis EUR
Umluftfilteraufsatz UFA.20.30* mit Abluftüberwachung	25099 <b>2</b>	1.367,00
Entlüftungsaufsatz HFEA.11442. mit Abluftüberwachung	14220 <b>2</b>	713,00
Entlüftungsaufsatz HFEA.8677. ohne Abluftüberwachung	14218 <b>2</b>	581,00

\* B x T gibt nutzbare Stellfläche an / \*\* Auffangwannen gerdrift gemäß StawaR (Stahl) / AbZ (Kunststoff)  
 1) Traglast (kg), 2) Auffangvolumen (Liter), 3) maximales Gebindevolumen im Schrank (Liter)





**Technische Daten**

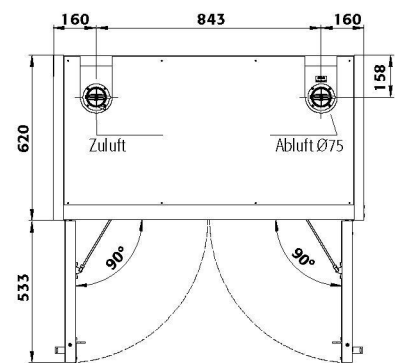
**Q30.195.116**

Maße B x T x H außen	mm	1164 x 620 x 1947
Maße B x T x H innen	mm	1050 x 519 x 1626
Gewicht Leerschrank	kg	240
Luftwechsel <b>10x</b>	m <sup>3</sup> /h	9
Diff.-Druck (Luftwechsel <b>10x</b> )	Pa	10
Diff.-Druck (Luftwechsel <b>10x - EK5/AK4</b> )	Pa	10
Maximale Belastung	kg	600
Flächenlast	kg/m <sup>2</sup>	445

**Transportsockel**

Einfahrtiefe Transportsockel	mm	90
Einfahrtiefe Transportsockel	mm	1012

**Draufsicht**



<b>Q30.195.116</b>	<b>Standard-Einstellhöhen der Auszugswannen</b>									
<b>Auszugswannen/Stück</b>	<b>9</b>	<b>8</b>	<b>7</b>	<b>6</b>	<b>5</b>	<b>4+1</b>	<b>4</b>	<b>3</b>	<b>2</b>	
Abstand <b>9</b> (mm)	130									
Abstand <b>8</b> (mm)	135	130								
Abstand <b>7</b> (mm)	135	170	165							
Abstand <b>6</b> (mm)	135	170	200	230						
Abstand <b>5</b> (mm)	135	170	200	230	230	230				
Abstand <b>4</b> (mm)	135	170	200	230	295	230	325			
Abstand <b>3</b> (mm)	135	170	200	230	295	230	360	420		
Abstand <b>2</b> (mm)	170	170	200	230	295	230	360	520	870	
Abstand <b>1</b> (mm)	200	200	200	230	295	490	390	520	615	
<b>Q30.195.116</b>	<b>Standard-Einstellhöhe der Fachböden</b>									
<b>Fachböden/Stück</b>							<b>4</b>	<b>3</b>		
Abstand <b>4</b> (mm)							370			
Abstand <b>3</b> (mm)							285	400		
Abstand <b>2</b> (mm)							315	380		
Abstand <b>1</b> (mm)							315	410		
<b>Q30.195.116</b>	<b>Lagerkapazitäten je Auszugswanne/Gebindeart</b>									
<b>Menge</b>	<b>Gebindeart</b>					<b>Gebindegröße</b>				
90	Spraydosen					400 ml				
40	Dosen					1 Liter				
40	Labor-Glasflaschen					1 Liter				
40	Labor-PE-Flaschen					1 Liter				
15	Labor-Glasflaschen					2,5 Liter				





**Sichere und vorschriftsmäßige Lagerung entzündbarer Gefahrstoffe in Arbeitsräumen**

**Funktion / Konstruktion:**

- **Robust und langlebig:** stabiler Außenkorpus aus melaminharzbeschichteten, feuerfesten Spezialplatten, 3-fach Türaufhängung, komplette Schließmechanik und Sicherheitselemente korrosionsgeschützt außerhalb des Lagerraums montiert, hochwertige und kratzfeste Türfront mit pulverbeschichteter Strukturoberfläche
- **Leichte Handhabung mit Komfort:** Tür bleibt in jedem Öffnungswinkel stehen, selbsttätige Schließung im Brandfall
- **Keine unbefugte Benutzung:** Tür abschließbar mit Profilschloss (schließanlagenfähig)
- **Einfacher Transport:** integrierter Transportsockel, Sockelblende oder Justierhilfen mit Sockelblende optional erhältlich

- **Be- und Entlüftung:** integriertes Be- und Entlüftungssystem zum Anschluss (NW 75) an eine technische Abluft

**Erhältliche Ausstattung:**

- Fachböden mit Traglast 75 kg
- Wannböden mit Traglast 150 kg
- Lochblecheinsatz als Stellfläche
- Bodenauffangwanne
- Auszugswannen - hohes Lagervolumen, optimale Nutzung vorhandener Lagerkapazitäten
- Schwerlastauszugswannen mit Traglast 100 kg
- Metallfreie Wannböden und Auffangwannen
- Lagerboxen
- Einlegewannen (PE oder PP)

**1.509,50**

**Sicherheitsschrank**

**Q-CLASSIC-30 Modell Q30.195.086.WD**

Korpusfarbe Anthrazitgrau, mit Flügeltür in Sicherheitsgelb (RAL 1004), Inneneinrichtung mit 3 x Fachböden, 1 x Lochblecheinsatz, 1 x Bodenauffangwanne\*\* (Stahlblech pulverbeschichtet)

**Bestell-Nr. 31008-060-30043**

(Bild zeigt Sockelblende optional)



**Auszugswannen**

Hohes Lagervolumen, ideal zur Lagerung von Kleingebinden



**Metallfreie Inneneinrichtung**

Ideal bei der Lagerung entzündbarer, aggressiver Gefahrstoffe. Wannböden mit chemisch beständiger Oberflächenbeschichtung und herausnehmbarer Kunststoffwanne, Bodenauffangwanne aus Kunststoff.



**HOHE LAGERKAPAZITÄT**  
—  
**HERVORRAGENDE PREIS-LEISTUNG**



**Fachboden**

Flexibel höhenverstellbar (Raster 32 mm) mit 30 mm Sicherheitsaufkantung



**ÜBEREINSTIMMUNGS-ERKLÄRUNG (ÜHP)**  
gemäß Bauregelliste A Teil 1, DIBt Berlin



**2.016,00**

**Sicherheitsschrank**

**Q-CLASSIC-30 Modell Q30.195.086.WD**

Korpusfarbe Anthrazitgrau, mit Flügeltür in Verkehrrsrot (RAL 3020), Inneneinrichtung mit 4 x Auszugswanne, 1 x Bodenauffangwanne\*\* (Stahlblech pulverbeschichtet)

**Bestell-Nr. 31008-066-30053 4**

(Bild zeigt Sockelblende und Entlüftungsaufsatz optional)



**2.366,00**

**Sicherheitsschrank**

**Q-CLASSIC-30 Modell Q30.195.086.WD**

Korpusfarbe Anthrazitgrau, mit Flügeltür in Lichtgrau (RAL 7035), Inneneinrichtung mit 6 x Auszugswanne, 1 x Bodenauffangwanne\*\* (Stahlblech pulverbeschichtet)

**Bestell-Nr. 31008-061-30055 4**

(Bild zeigt Sockelblende optional)

Wählen Sie aus **7 aufpreisfreien Farbkombinationen:**



**Bestellbeispiel** - So bestellen Sie richtig



Modell	Information / Ausstattung	Bestell-Nr.	Preis EUR
Q30.195.086.WD	Gehäuse ohne Inneneinrichtung, mit Türanschlag links	31008	1.316,00
Q30.195.086.WDR	Gehäuse ohne Inneneinrichtung, mit Türanschlag rechts	31009	1.316,00

Korpusfarbe	Türfarbe	Bestell-Nr.
Anthrazitgrau	Sicherheitsgelb RAL 1004	060 4
Anthrazitgrau	Lichtgrau RAL 7035	061 4
Anthrazitgrau	Verkehrsrot RAL 3020	066 4
Anthrazitgrau	Enzianblau RAL 5010	067 4
Anthrazitgrau	Resedagrün RAL 6011	068 4
Anthrazitgrau	asescos Silber	069 4
Anthrazitgrau	Reinweiß RAL 9010	070 4

Ausstattungs Pakete (nur in Verbindung mit Schrank bestellbar)	Material	Bestell-Nr.	Preis EUR
3x Fachboden, 1x Lochblecheinsatz, 1x Bodenauffangwanne** [V=22.0L]	Stahlblech pulverbeschichtet RAL 7035	30043 2	193,50
4x Fachboden, 1x Lochblecheinsatz, 1x Bodenauffangwanne** [V=22.0L]	Stahlblech pulverbeschichtet RAL 7035	30044 2	231,50
3x Fachboden, 1x Bodenauffangwanne** [V=22.0L]	Stahlblech pulverbeschichtet RAL 7035	30045 2	155,50
4x Fachboden, 1x Bodenauffangwanne** [V=22.0L]	Stahlblech pulverbeschichtet RAL 7035	30046 2	193,50
3x Fachboden, 1x Lochblecheinsatz, 1x Bodenauffangwanne** [V=22.0L]	Edelstahl	30047 2	476,50
4x Fachboden, 1x Lochblecheinsatz, 1x Bodenauffangwanne** [V=22.0L]	Edelstahl	30048 2	562,00
3x Fachboden, 1x Bodenauffangwanne** [V=22.0L]	Edelstahl	30049 2	378,50
4x Fachboden, 1x Bodenauffangwanne** [V=22.0L]	Edelstahl	30050 2	464,00
3x Wannenföden [V=23.0L], 1x Bodenauffangwanne** [V=22.0L]	PP Grau	30051 2	637,00
4x Wannenföden [V=23.0L], 1x Bodenauffangwanne** [V=22.0L]	PP Grau	30052 2	819,00
4x Auszugswanne [V=19.0L], 1x Bodenauffangwanne** [V=22.0L]	Stahlblech pulverbeschichtet RAL 7035	30053 2	700,00
5x Auszugswanne [V=19.0L], 1x Bodenauffangwanne** [V=22.0L]	Stahlblech pulverbeschichtet RAL 7035	30054 2	875,00
6x Auszugswanne [V=19.0L], 1x Bodenauffangwanne** [V=22.0L]	Stahlblech pulverbeschichtet RAL 7035	30055 2	1.050,00
4x Auszugswanne [V=19.0L], 1x Bodenauffangwanne** [V=22.0L]	Edelstahl	30056 6	1.180,00
5x Auszugswanne [V=19.0L], 1x Bodenauffangwanne** [V=22.0L]	Edelstahl	30057 6	1.475,00
6x Auszugswanne [V=19.0L], 1x Bodenauffangwanne** [V=22.0L]	Edelstahl	30058 6	1.770,00

\*\* Auffangwannen geprüft gemäß StawaR (Stahl) / AbZ (Kunststoff)





## Konfigurieren Sie Modell Q30.195.086.WD individuell



Modell	Information / Ausstattung	B x T x H (mm)	Bestell-Nr.	Preis EUR
Q30.195.086.WD	Gehäuse ohne Inneneinrichtung, mit Türanschlag links	864 x 620 x 1947	31008	<b>1.316,00</b>
Q30.195.086.WDR	Gehäuse ohne Inneneinrichtung, mit Türanschlag rechts	864 x 620 x 1947	31009	<b>1.316,00</b>



Korpusfarbe	Türfarbe	Bestell-Nr.	Preis EUR
Anthrazitgrau	Sicherheitsgelb RAL 1004	060	<b>4</b>
Anthrazitgrau	Lichtgrau RAL 7035	061	<b>4</b>
Anthrazitgrau	Verkehrsrot RAL 3020	066	<b>4</b>
Anthrazitgrau	Enzianblau RAL 5010	067	<b>4</b>
Anthrazitgrau	Resedagrün RAL 6011	068	<b>4</b>
Anthrazitgrau	asecos Silber	069	<b>4</b>
Anthrazitgrau	Reinweiß RAL 9010	070	<b>4</b>



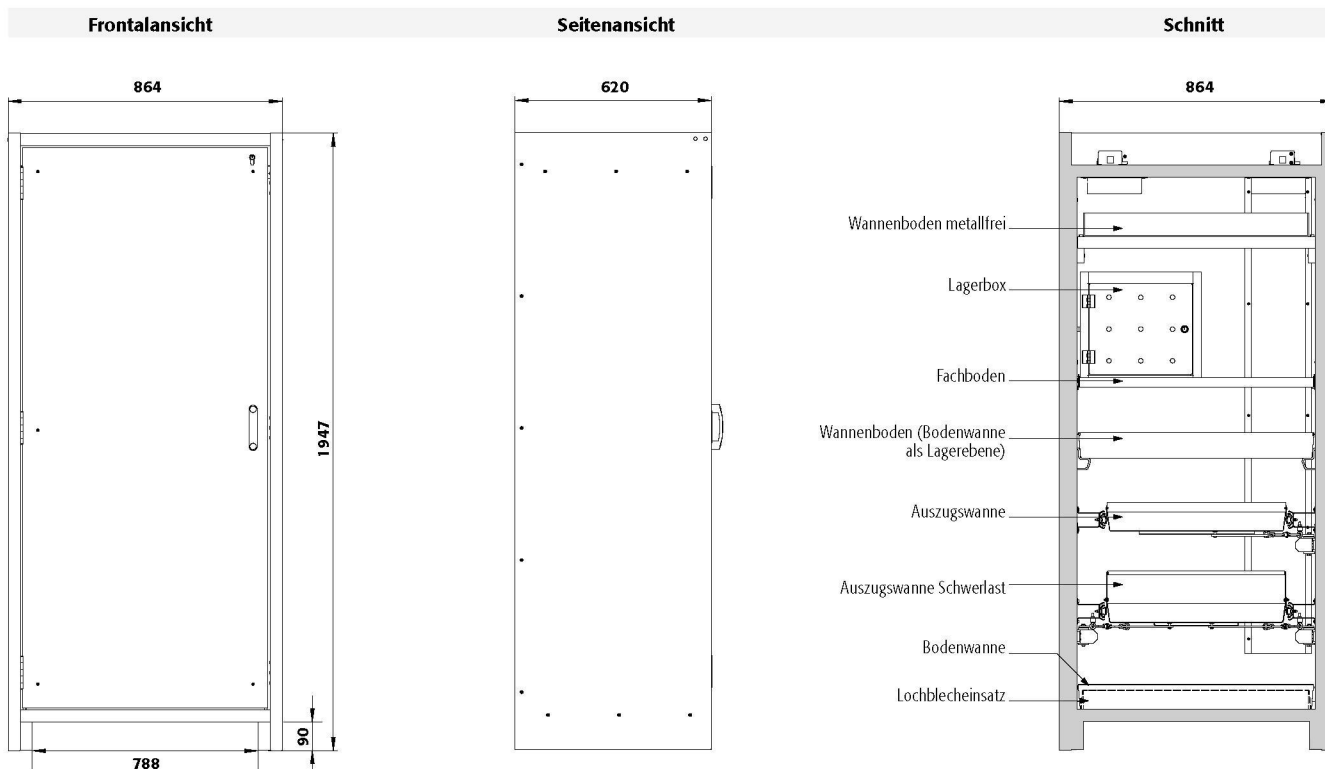
Ausstattung Einzelteile	Material	B x T x H (mm)	1)	2)	3)	Bestell-Nr.	Preis EUR	
<b>Fachboden</b>								
	Fachboden	Stahlblech pulverbeschichtet RAL 7035	740 x 432 x 30*	75,00		30059	<b>38,00</b>	
		Edelstahl	740 x 432 x 30*	75,00		30061	<b>85,50</b>	
	Wannenboden	Stahlblech pulverbeschichtet RAL 7035	725 x 445 x 80*	150,00	23,00	20,91	30828	<b>41,50</b>
		Edelstahl	723 x 488 x 83*	150,00	23,00	20,91	30829	<b>122,00</b>
	Wannenboden metallfrei	PP Grau	644 x 416 x 102*	50,00	23,00	20,91	30063	<b>182,00</b>
<b>Lochblecheinsatz</b>								
	Lochblecheinsatz f. STAWA-R	Stahlblech pulverbeschichtet RAL 7035	717 x 482 x 63	75,00		33576	<b>38,00</b>	
		Edelstahl	717 x 482 x 63	75,00		33571	<b>98,00</b>	
<b>Bodenauffangwanne</b>								
	Bodenauffangwanne**	Stahlblech pulverbeschichtet RAL 7035	724 x 489 x 83*	22,00	20,00	30060	<b>41,50</b>	
		Edelstahl	724 x 489 x 83*	22,00	20,00	30062	<b>122,00</b>	
	Bodenauffangwanne** nur in Verbindung mit/ unter Auszugswannen	Stahlblech pulverbeschichtet RAL 7035	723 x 488 x 83*	22,00	20,00	34081	<b>0,00</b>	
		Edelstahl	723 x 488 x 83*	22,00	20,00	34083	<b>0,00</b>	
	Bodenauffangwanne** metallfrei	PP Grau	749 x 505 x 106	22,00	20,00	33829	<b>91,00</b>	
<b>Auszugswanne</b>								
	Auszugswanne	Stahlblech pulverbeschichtet RAL 7035	544 x 488 x 90*	60,00	19,00	1727	30065	<b>175,00</b>
		Edelstahl	544 x 488 x 90*	60,00	19,00	1727	30067	<b>295,00</b>
	Auszugswanne Schwerlast	Stahlblech pulverbeschichtet RAL 7035	543 x 487 x 162*	100,00	45,00	40,91	30066	<b>470,00</b>
		Edelstahl	543 x 487 x 162*	100,00	45,00	40,91	30068	<b>504,00</b>
<b>Zubehör</b>								
	Lagerbox Türanschlag links	Stahlblech pulverbeschichtet RAL 7035	380 x 420 x 360			30029	<b>185,00</b>	
	Lagerbox Türanschlag rechts	Stahlblech pulverbeschichtet RAL 7035	380 x 420 x 360			30030	<b>185,00</b>	
	Einlegewanne für Auszugswanne	Polyethylen Weiß	536 x 480 x 90*	22,00	20,00	27948	<b>99,00</b>	
	Einlegewanne für Fachboden	PP Grau	653 x 406 x 88*			9707	<b>55,00</b>	
	Antirutschmatte für Auszugswanne	Schwarz	540 x 490 x 1			15653	<b>13,00</b>	
	Rohrdurchführung	Stahlblech pulverbeschichtet RAL 7035	182 x 104 x 48			30035	<b>72,50</b>	
	Sockelblende	Stahlblech pulverbeschichtet struktur RAL 7016	818 x 35 x 85			30069	<b>21,50</b>	
	Q-Mover 2 Stück	Stahl pulverbeschichtet struktur RAL 7016	600 x 140 x 130	450,00		30037	<b>142,00</b>	
	Chemikalienbox	PP Blau	410 x 300 x 260	18,00	16,36	30038	<b>46,00</b>	
	Dokumentenhalter DIN A5	Polystyrol				30793	<b>31,00</b>	



Zubehör	Bestell-Nr.	Preis EUR
Umluftfilteraufsatz UFA.20.30* mit Abluftüberwachung	25099	<b>1.367,00</b>
Entlüftungsaufsatz HFEA.8677. ohne Abluftüberwachung	14218	<b>581,00</b>
Entlüftungsaufsatz HFEA.11442. mit Abluftüberwachung	14220	<b>713,00</b>

\* B x T gibt nutzbare Stellfläche an / \*\* Auffangwannen geprüft gemäß StawaR (Stahl) / AbZ (Kunststoff)  
1) Traglast (kg), 2) Auffangvolumen (Liter), 3) maximales Gebindevolumen im Schrank (Liter)





**Technische Daten**

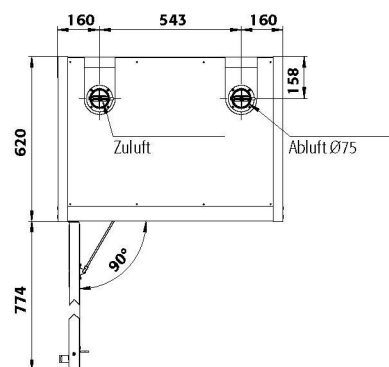
**Q30.195.086.WD**

Maße B x T x H außen	mm	864 x 620 x 1947
Maße B x T x H innen	mm	750 x 519 x 1626
Gewicht Leerschrank	kg	195
Luftwechsel <b>10x</b>	m <sup>3</sup> /h	6
Diff.-Druck (Luftwechsel <b>10x</b> )	Pa	10
Diff.-Druck (Luftwechsel <b>10x - EK5/AK4</b> )	Pa	10
Maximale Belastung	kg	600
Flächenlast	kg/m <sup>2</sup>	568

**Transportsockel**

Einfahrtiefe Transportsockel	mm	90
Einfahrtiefe Transportsockel	mm	788

**Draufsicht**



**Q30.195.086.WD**

**Auszugswannen/Stück**

	9	8	7	6	5	4+1	4	3	2
Abstand 9 (mm)	130								
Abstand 8 (mm)	135	130							
Abstand 7 (mm)	135	170	165						
Abstand 6 (mm)	135	170	200	230					
Abstand 5 (mm)	135	170	200	230	230	230			
Abstand 4 (mm)	135	170	200	230	295	230	325		
Abstand 3 (mm)	135	170	200	230	295	230	360	420	
Abstand 2 (mm)	170	170	200	230	295	230	360	520	870
Abstand 1 (mm)	200	200	200	230	295	490	390	520	615

**Q30.195.086.WD**

**Fachböden/Stück**


	4	3
Abstand 4 (mm)	370	
Abstand 3 (mm)	285	400
Abstand 2 (mm)	315	380
Abstand 1 (mm)	315	410

**Q30.195.086.WD**

**Menge**

Menge	Gebindeart	Gebindegröße
49	Spraydosen	400 ml
23	Dosen	1 Liter
23	Labor-Glasflaschen	1 Liter
23	Labor-PE-Flaschen	1 Liter
9	Labor-Glasflaschen	2,5 Liter





**Sichere und vorschriftsmäßige Lagerung entzündbarer Gefahrstoffe in Arbeitsräumen**

**Funktion / Konstruktion:**

- **Robust und langlebig:** stabiler Außenkorpus aus melaminharzbeschichteten, feuerfesten Spezialplatten, 3-fach Türaufhängung, komplette Schließmechanik und Sicherheitselemente korrosionsgeschützt außerhalb des Lagerraums montiert, hochwertige und kratz feste Türfront mit pulverbeschichteter Struktur Oberfläche
- **Leichte Handhabung mit Komfort:** Tür bleibt in jedem Öffnungswinkel stehen, selbsttätige Schließung im Brandfall
- **Keine unbefugte Benutzung:** Tür abschließbar mit Profilzylinder (schließanlagenfähig)

- **Einfacher Transport:** integrierter Transportsockel, Sockelblende oder Justierhilfen mit Sockelblende optional erhältlich
- **Be- und Entlüftung:** integriertes Be- und Entlüftungssystem zum Anschluss (NW 75) an eine technische Abluft

**Erhältliche Ausstattung:**

- Fachböden mit Traglast 75 kg
- Wannböden mit Traglast 150 kg
- Lochblecheinsatz als Stellfläche
- Bodenauffangwanne
- Auszugswannen - hohes Lagervolumen, optimale Nutzung vorhandener Lagerkapazitäten
- Metallfreie Wannböden und Auffangwannen
- Lagerboxen
- Einlegewannen (PE oder PP)

**1.363,00**

**Sicherheitsschrank**

**Q-CLASSIC-30 Modell Q30.195.056**

Korpusfarbe Anthrazitgrau, mit Flügeltür in Sicherheitsgelb (RAL 1004), Inneneinrichtung mit 3 x Fachböden, 1 x Lochblecheinsatz, 1 x Bodenauffangwanne\*\* (Stahlblech pulverbeschichtet)

Bestell-Nr. 31002-060-30076

(Bild zeigt Sockelblende und Entlüftungsaufsatz optional)



**Auszugswannen**

Hohes Lagervolumen, ideal zur Lagerung von Kleingebinden



**Fachböden**

Hohes Lagervolumen, ideal zur Lagerung von Kleingebinden



**Entlüftungsaufsatz**

Sichere Entlüftung von Sicherheitsschränken, Steckerfertig – schnelle und einfache Montage

Mehr Informationen ab Seite 439

Bestell-Nr. 14218  
**581,00**



**Metallfreie Inneneinrichtung**

Ideal bei der Lagerung entzündbarer, aggressiver Gefahrstoffe. Wannböden mit chemisch beständiger Oberflächenbeschichtung und herausnehmbarer Kunststoffwanne, Bodenauffangwanne aus Kunststoff.



geprüfte Auffangwannensysteme

**ALLGEMEINE BAUAUFSICHTLICHE ZULASSUNG**

DIBt Deutsches Institut für Bautechnik Berlin, Zulassung beantragt



**Umluftfilteraufsatz**

Sparen Sie aufwendige Wanddurchbrüche und teure Abluftleitungen

Mehr Informationen ab Seite 434

Bestell-Nr. 25099  
**1.367,00**



**1.865,00**

**Sicherheitsschrank**

**Q-CLASSIC-30 Modell Q30.195.056**

Korpusfarbe Anthrazitgrau, mit Flügeltür in Lichtgrau (RAL 7035), Inneneinrichtung mit 6 x Auszugswanne, 1 x Bodenauffangwanne\*\* (Stahlblech pulverbeschichtet)

**Bestell-Nr. 31002-061-30090**

(Bild zeigt Umluftfilteraufsatz optional)

**1.643,00**

**Sicherheitsschrank**

**Q-CLASSIC-30 Modell Q30.195.056**

Korpusfarbe Anthrazitgrau, mit Flügeltür in Verkehrsrot (RAL 3020), Inneneinrichtung mit 4 x Auszugswanne, 1 x Bodenauffangwanne\*\* (Stahlblech pulverbeschichtet)

**Bestell-Nr. 31002-066-30088**

(Bild zeigt Sockelblende optional)

Wählen Sie aus **7 aufpreisfreien Farbkombinationen:**



**Bestellbeispiel** - So bestellen Sie richtig



Modell	Information / Ausstattung	Bestell-Nr.	Preis EUR
Q30.195.056	Gehäuse ohne Inneneinrichtung, mit Türanschlag links	31002	1.199,00
Q30.195.056.R	Gehäuse ohne Inneneinrichtung, mit Türanschlag rechts	31007	1.199,00

Korpusfarbe	Türfarbe	Bestell-Nr.	Preis EUR
Anthrazitgrau	Sicherheitsgelb RAL 1004	060	4
Anthrazitgrau	Lichtgrau RAL 7035	061	4
Anthrazitgrau	Verkehrsrot RAL 3020	066	4
Anthrazitgrau	Enzianblau RAL 5010	067	4
Anthrazitgrau	Resedagrün RAL 6011	068	4
Anthrazitgrau	asescos Silber	069	4
Anthrazitgrau	Reinweiß RAL 9010	070	4

Ausstattungspakete (nur in Verbindung mit Schrank bestellbar)	Material	Bestell-Nr.	Preis EUR
		<b>Türanschlag:</b> links rechts	
3x Fachboden, 1x Lochblecheinsatz, 1x Bodenauffangwanne** [V=22.0L]	Stahlblech pulverbeschichtet RAL 7035	30076 33407	164,00
4x Fachboden, 1x Lochblecheinsatz, 1x Bodenauffangwanne** [V=22.0L]	Stahlblech pulverbeschichtet RAL 7035	30077 33408	193,50
3x Fachboden, 1x Bodenauffangwanne** [V=22.0L]	Stahlblech pulverbeschichtet RAL 7035	30078 33409	134,50
4x Fachboden, 1x Bodenauffangwanne** [V=22.0L]	Stahlblech pulverbeschichtet RAL 7035	30079 33410	164,00
3x Wannenföden [V=12.0L], 1x Lochblecheinsatz, 1x Bodenauffangwanne** [V=33.0L]	Stahlblech pulverbeschichtet RAL 7035	30080 33411	324,50
3x Fachboden, 1x Lochblecheinsatz, 1x Bodenauffangwanne** [V=22.0L]	Edelstahl	30081 33412	329,50
4x Fachboden, 1x Lochblecheinsatz, 1x Bodenauffangwanne** [V=22.0L]	Edelstahl	30082 33413	392,00
3x Fachboden, 1x Bodenauffangwanne** [V=22.0L]	Edelstahl	30083 33414	267,00
4x Fachboden, 1x Bodenauffangwanne** [V=22.0L]	Edelstahl	30084 33415	329,50
3x Wannenföden [V=12.0L], 1x Lochblecheinsatz, 1x Bodenauffangwanne** [V=33.0L]	Edelstahl	30085 33416	886,00
3x Wannenföden [V=11.0L], 1x Bodenauffangwanne** [V=11.0L]	PP Grau	30086 33417	535,50
4x Wannenföden [V=11.0L], 1x Bodenauffangwanne** [V=11.0L]	PP Grau	30087 33418	688,50
4x Auszugswanne [V=4.0L], 1x Bodenauffangwanne** [V=11.0L]	Stahlblech pulverbeschichtet RAL 7035	30088 33419	444,00
5x Auszugswanne [V=4.0L], 1x Bodenauffangwanne** [V=11.0L]	Stahlblech pulverbeschichtet RAL 7035	30089 33420	555,00
6x Auszugswanne [V=4.0L], 1x Bodenauffangwanne** [V=11.0L]	Stahlblech pulverbeschichtet RAL 7035	30090 33421	666,00
3x Auszugswanne [V=4.0L], 1x Auszugswanne Entsorgung [V=30.0L], 1x Bodenauffangwanne** [V=22.0L]	Stahlblech pulverbeschichtet RAL 7035	30091 33422	597,00
4x Auszugswanne [V=4.0L], 1x Auszugswanne Entsorgung [V=30.0L], 1x Bodenauffangwanne** [V=22.0L]	Stahlblech pulverbeschichtet RAL 7035	30092 33423	708,00
4x Auszugswanne [V=5.0L], 1x Bodenauffangwanne** [V=11.0L]	Edelstahl	30093 33424	564,00
5x Auszugswanne [V=5.0L], 1x Bodenauffangwanne** [V=11.0L]	Edelstahl	30094 33425	705,00
6x Auszugswanne [V=5.0L], 1x Bodenauffangwanne** [V=11.0L]	Edelstahl	30095 33426	846,00
3x Auszugswanne [V=5.0L], 1x Auszugswanne Entsorgung [V=30.0L], 1x Bodenauffangwanne** [V=22.0L]	Edelstahl	30096 33427	715,00
4x Auszugswanne [V=5.0L], 1x Auszugswanne Entsorgung [V=30.0L], 1x Bodenauffangwanne** [V=22.0L]	Edelstahl	30097 33428	856,00

\*\* Auffangwannen geprüft gemäß StawaR (Stahl) / AbZ (Kunststoff)



Versandfertig innerhalb von  
⊗ Tagen ⊗ Wochen





## Konfigurieren Sie Modell Q30.195.056 individuell

Modell	Information / Ausstattung	B x T x H (mm)	Bestell-Nr.	Preis EUR
Q30.195.056	Gehäuse ohne Inneneinrichtung, mit Türanschlag links	564 x 620 x 1947	31002	1.199,00
Q30.195.056.R	Gehäuse ohne Inneneinrichtung, mit Türanschlag rechts	564 x 620 x 1947	31007	1.199,00

Korpusfarbe	Türfarbe	Bestell-Nr.	Preis EUR
Anthrazitgrau	Sicherheitsgelb RAL 1004	060	4
Anthrazitgrau	Lichtgrau RAL 7035	061	4
Anthrazitgrau	Verkehrsrot RAL 3020	066	4
Anthrazitgrau	Enzianblau RAL 5010	067	4
Anthrazitgrau	Resedagrün RAL 6011	068	4
Anthrazitgrau	asecos Silber	069	4
Anthrazitgrau	Reinweiß RAL 9010	070	4

Ausstattung Einzelteile	Material	B x T x H (mm)	1)	2)	3)	Bestell-Nr.	Preis EUR
-------------------------	----------	----------------	----	----	----	-------------	-----------

Fachboden		Material		B x T x H (mm)		Türanschlag: links		rechts		Bestell-Nr.	Preis EUR
	Fachboden	Stahlblech pulverbeschichtet RAL 7035	440 x 432 x 30*	75,00			30098	30098	2	29,50	
		Edelstahl	440 x 432 x 30*	75,00			30102	30102	2	62,50	
	Wannenboden	Stahlblech pulverbeschichtet RAL 7035	427 x 442 x 70*	150,00	12,00	10,91	30099	30099	2	36,00	
		Edelstahl	427 x 442 x 70*	150,00	12,00	10,91	30103	30103	6	101,00	
	Wannenboden metallfrei	PP Grau	370 x 417 x 91*	50,00	11,00	10,00	30106	30106	2	153,00	

Lochblecheinsatz		Material		B x T x H (mm)		Bestell-Nr.		Preis EUR	
	Lochblecheinsatz f. STAWA-R	Stahlblech pulverbeschichtet RAL 7035	409 x 474 x 107	75,00		33581	33581	2	29,50
		Edelstahl	409 x 474 x 107	75,00		33574	33574	2	62,50
	Lochblecheinsatz f. STAWA-R H=151	Stahlblech pulverbeschichtet RAL 7035	431 x 496 x 151	75,00		33577	33577	4	128,00
		Edelstahl	431 x 496 x 151	75,00		33572	33572	4	251,00

Bodenauffangwanne		Material		B x T x H (mm)		Bestell-Nr.		Preis EUR	
	Bodenauffangwanne**	Stahlblech pulverbeschichtet RAL 7035	417 x 482 x 127*	22,00	20,00	30100	30100	2	46,00
		Edelstahl	418 x 483 x 127*	22,00	20,00	30104	30104	2	79,50
	Bodenauffangwanne** Höhe = 170 mm	Stahlblech pulverbeschichtet RAL 7035	439 x 504 x 171*	33,00	30,00	30101	30101	2	88,50
		Edelstahl	439 x 504 x 171*	33,00	30,00	30105	30105	6	332,00
	Bodenauffangwanne** metallfrei	PP Grau	449 x 505 x 94	11,00	10,00	33828	33828	2	76,50
	Bodenauffangwanne** nur in Verbindung mit/unter Auszugswannen	Stahlblech pulverbeschichtet RAL 7035	426 x 491 x 73*	11,00	10,00	33590	33590	2	0,00
		Edelstahl	426 x 491 x 73*	11,00	10,00	33591	33591	2	0,00
		Stahlblech pulverbeschichtet RAL 7035	415 x 480 x 127*	22,00	20,00	34332	34332	2	0,00
	Bodenauffangwanne** für Auszugswanne Entsorgung	Edelstahl	418 x 483 x 127*	22,00	20,00	34333	34333	2	0,00

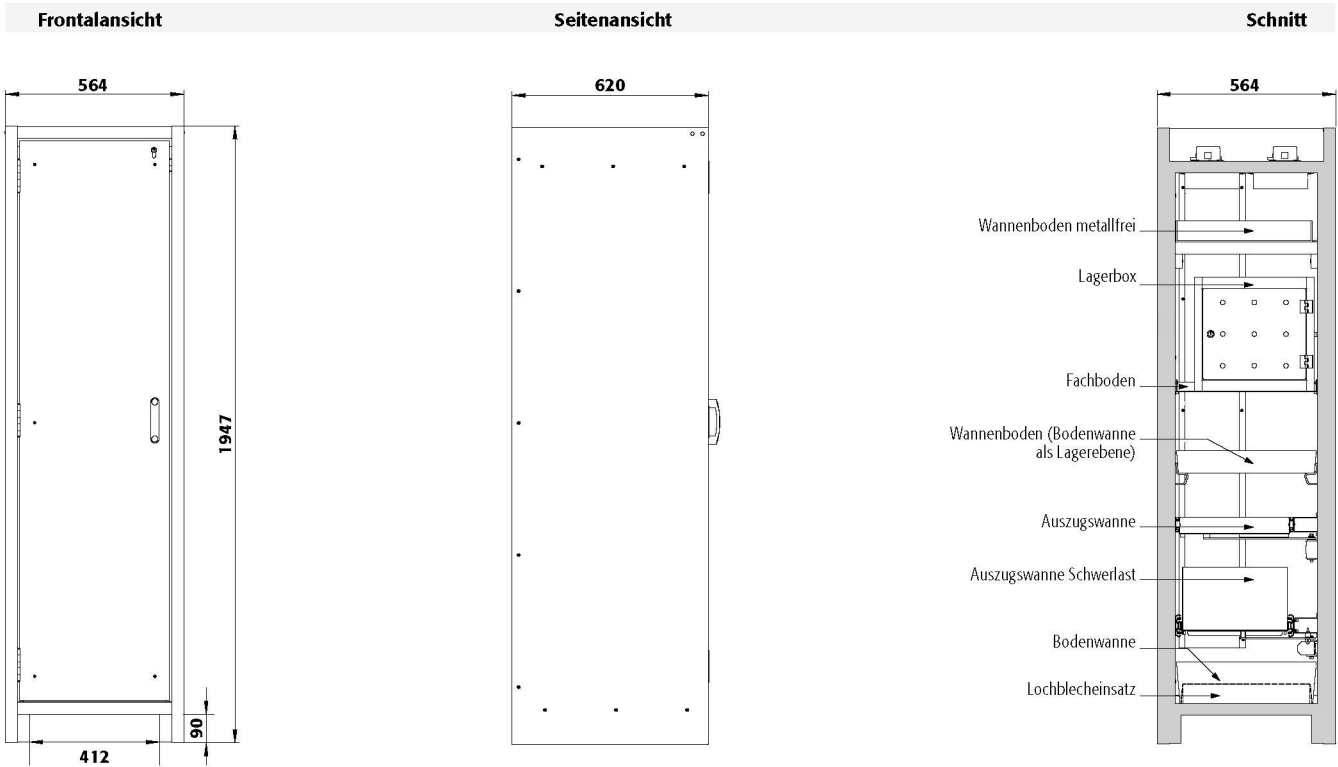
Auszugswanne		Material		B x T x H (mm)		Bestell-Nr.		Preis EUR		
	Auszugswanne	Stahlblech pulverbeschichtet RAL 7035	345 x 500 x 50*	25,00	4,00	3,64	30108	33383	2	111,00
		Edelstahl	345 x 500 x 50*	25,00	5,00	4,55	30110	33396	2	141,00
	Auszugswanne Entsorgung	Stahlblech pulverbeschichtet RAL 7035	329 x 462 x 200*	50,00	30,00	27,27	30109	33399	2	264,00
		Edelstahl	329 x 462 x 150*	50,00	30,00	27,27	30111	33400	2	292,00

Zubehör		Material		B x T x H (mm)		Bestell-Nr.		Preis EUR		
	Lagerbox Türanschlag links	Stahlblech pulverbeschichtet RAL 7035	380 x 420 x 360				30029	30029	2	185,00
	Lagerbox Türanschlag rechts	Stahlblech pulverbeschichtet RAL 7035	380 x 420 x 360				30030	30030	2	185,00
	Einlegewanne für Auszugswanne Versorgung	PP Grau	318 x 449 x 66*				18472	18472	2	59,50
	Einlegewanne	PP Grau	353 x 406 x 88*				9706	9706	2	48,00
	Einlegewanne für Auszugswanne Entsorgung	PP Schwarz	313 x 413 x 171*				18474	18474	2	96,00
	Antritschmatte für Auszugswanne Versorgung	Schwarz	495 x 340 x 1				8719	8719	2	12,00
	Rohrdurchführung	Stahlblech pulverbeschichtet RAL 7035	182 x 104 x 48				30035	30035	2	72,50
	Sockelblende	Stahlblech pulverbeschichtet struktur RAL 7016	524 x 35 x 85				30112	30112	2	19,50
	Q-Mover 2 Stück	Stahl pulverbeschichtet struktur RAL 7016	600 x 140 x 130	450,00			30037	30037	2	142,00
	Chemikalienbox	PP Blau	410 x 300 x 260	18,00	16,36		30038	30038	2	46,00
	Dokumentenhalter DIN A5	Polystyrol					30793	30793	2	31,00

Zubehör		Material		B x T x H (mm)		Bestell-Nr.		Preis EUR	
	Umluftfilteraufsatz UFA.20.30* mit Abluftüberwachung						25099	2	1.367,00
	Entlüftungsaufsatz HFEA.8677. ohne Abluftüberwachung						14218	2	581,00
	Entlüftungsaufsatz HFEA.11442. mit Abluftüberwachung						14220	2	713,00

\* B x T gibt nutzbare Stellfläche an / \*\* Auffangwannen geprüft gemäß StawaR (Stahl) / AbZ (Kunststoff)  
 1) Traglast [kg], 2) Auffangvolumen [Liter], 3) maximales Gebindevolumen im Schrank [Liter]





**Technische Daten**

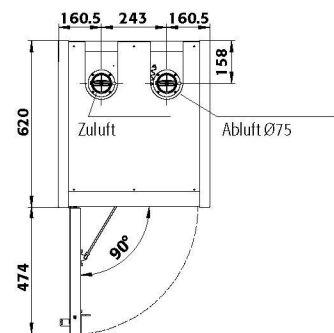
**Q30.195.056**

Maße B x T x H außen	mm	564 x 620 x 1947
Maße B x T x H innen	mm	450 x 519 x 1626
Gewicht Leerschrank	kg	146
Luftwechsel <b>10x</b>	m <sup>3</sup> /h	4
Diff.-Druck (Luftwechsel <b>10x</b> )	Pa	10
Diff.-Druck (Luftwechsel <b>10x - EK5/AK4</b> )	Pa	10
Maximale Belastung	kg	600
Flächenlast	kg/m <sup>2</sup>	816

**Transportsockel**

Einfahrtiefe Transportsockel	mm	90
Einfahrtiefe Transportsockel	mm	412

**Draufsicht**



**Q30.195.056**

**Auszugswannen/Stück**

	9	8	7	6	5	4+1	4	3	2
Abstand <b>9</b> (mm)	130								
Abstand <b>8</b> (mm)	135	130							
Abstand <b>7</b> (mm)	135	170	165						
Abstand <b>6</b> (mm)	135	170	200	230					
Abstand <b>5</b> (mm)	135	170	200	230	230	230			
Abstand <b>4</b> (mm)	135	170	200	230	295	230	325		
Abstand <b>3</b> (mm)	135	170	200	230	295	230	360	420	
Abstand <b>2</b> (mm)	170	170	200	230	295	230	360	520	870
Abstand <b>1</b> (mm)	200	200	200	230	295	490	390	520	615

**Q30.195.056**

**Fachböden/Stück**

	4	3
Abstand <b>4</b> (mm)	370	
Abstand <b>3</b> (mm)	285	400
Abstand <b>2</b> (mm)	315	380
Abstand <b>1</b> (mm)	315	410

**Q30.195.056**

**Menge**

Menge	Gebindeart	Gebindegröße
30	Spraydosen	400 ml
12	Dosen	1 Liter
12	Labor-Glasflaschen	1 Liter
12	Labor-PE-Flaschen	1 Liter
6	Labor-Glasflaschen	2,5 Liter

**Standard-Einstellhöhen der Auszugswannen**

**Standard-Einstellhöhe der Fachböden**

**Lagerkapazitäten je Auszugswanne/Gebindeart**





# Haben Sie Platz zu verschenken?

... **höchstwahrscheinlich nicht.**

Genau das ist der Grund, warum wir Ihnen hier die Vorteile von Sicherheitsschränken mit Auszugswannen vorstellen.



## DIE AUFGABE

**Eine, vielen Anwendern bekannte, Situation:**

- Nach welchen Maßgaben sollen die Gebinde in den Schrank geräumt werden?
- Welche Behälter stehen auf dem Fachboden vorne, welche im hinteren Bereich?
- Welche Gefahrstoffe sollen möglichst auf eine Lagerebene gestellt werden?
- Wie ist sichergestellt, dass die Gebinde aus den hinteren Reihen bequem und sicher entnommen werden können?

## DIE LÖSUNG

**Sicherheitsschränke mit Auszugswannen machen diese Fragen überflüssig!**

- Übersichtliche Lagerung von Kleingebinden
- Leichte Zugänglichkeit bei der Lagerung und Entnahme
- Lagermöglichkeit von Abfallbehältern
- Sicheres und einfaches Sammeln von Abfallstoffen in Abfallbehältern





Konfigurieren Sie sich Ihre benötigte Anzahl an Auszugswannen einfach nach Menge und den Abmessungen der zu lagernden Gebinde. Wir bieten Ihnen die Möglichkeit der Lagerung in bis zu 9 Auszugswannen in einem Sicherheitsschrank.



**Sicherheit bei der Ein- und Auslagerung** der Gebinde - kein versehentliches Anstoßen oder Umwerfen anderer Gefäße.



**Hoher Komfort** - kein umständliches Ausräumen von Gebinden, um Behälter aus dem hinteren Lagerbereich zu entnehmen.



Die Frage, ob Behälter vorne oder hinten stehen sollen, stellt sich nicht. Die Auszugswanne gewährt Ihnen immer den **kompletten Überblick** auf die Lagerebene.









Gefahrstoffe, die zusammen auf eine Lagerebene gestellt werden sollen, lassen sich leicht und **übersichtlich in der Auszugswanne einordnen. Verdoppeln Sie Ihre mögliche Lagermenge** im Sicherheitsschrank!



## Zur Orientierung

Die nachfolgenden 3 Vergleiche zeigen die möglichen Lagervolumina mit Auszugswannen gegenüber Fachböden.

Breite	Gebinde	3 Fachböden	6 Auszugswannen	Ihr Vorteil	Ihre Ersparnis
1200 mm	1 u. 2,5 Liter	 ~ 95 L	 ~ 190 L	<b>100 %</b> mehr Lagervolumen	bis zu <b>800,00 €* </b>
900 mm	1 u. 2,5 Liter	 ~ 60 L	 ~ 130 L	<b>115 %</b> mehr Lagervolumen	bis zu <b>500,00 €* </b>
600 mm	1 u. 2,5 Liter	 ~ 35 L	 ~ 75 L	<b>105 %</b> mehr Lagervolumen	bis zu <b>600,00 €* </b>

\* Ersparnis gegenüber 2 Schränken mit Fachböden



## Im Überblick: Die Modellgruppe Q-DISPLAY-30

Sichere und vorschriftsmäßige Lagerung entzündbarer Gefahrstoffe in Arbeitsräumen



### Alles im Blick

- Extragroßer Glasausschnitt in den Türen (Brandschutzglas EI 30 nach DIN EN 13501-2) sorgt für einen schnellen Überblick der im Schrank gelagerten Stoffe
- Ideal zur Aufstellung in Verkaufsräumen oder Materialausgabestellen



### Hohe Flexibilität

- Integrierter Transportsockel für den einfachen innerbetrieblichen Transport
- Schrank kann stehend durch Türen transportiert werden (alle Q-LINE-Modelle)
- Im Sockel eingebaute Stellfüße gewährleisten einen sicheren und schnellen Ausgleich kleinerer Bodenunebenheiten (optional)



### Bis zu 5 Jahre Garantie

- Qualität von der Sie profitieren
- Auf die Q-DISPLAY Schränke erhalten Sie eine verlängerte Herstellergarantie von bis zu 5 Jahren

## Weitere Eigenschaften dieser Modellgruppe



### Modernes BiColour-Design

- Q-DISPLAY bringt Farbe an Ihren Arbeitsplatz: 3 aufpreisfreie Türfarben wählbar
- Sprachfreie Kennzeichnung zur optimalen internationalen Verwendbarkeit




### Profilzylinderschließung

- Tür abschließbar mit Profilzylinder, die Schränke können bauseits in eine vorhandene Schließanlage integriert werden

## Mögliche Inneneinrichtung



- **Metallfreie Inneneinrichtung** zur Lagerung entzündbarer, aggressiver Gefahrstoffe
- Serienmäßig mit **DIBt zugelassener Auffangwanne aus Kunststoff**



- **Auszugswannen inkl. baumustergeprüfter Auffangwanne (TÜV/StawaR)**
- Hohes Lagervolumen, ideal zur Kleingebindelagerung



- **Höhenverstellbare Fachböden** in verschiedenen Ausführungen



- **Baumustergeprüfte Auffangwanne (TÜV/StawaR)**, in Verbindung mit Lochblech auch als Lagerebene nutzbar



## Sicherheitsschränke zur Lagerung entzündbarer Gefahrstoffe in Arbeitsräumen gemäß DIN EN 14470-1 und TRGS 510



- **Feuerwiderstandsfähigkeit 30 Minuten** (Typ 30), typgeprüft nach DIN EN 14470-1



- **GS-geprüft** (DIN EN 14470-1, DIN EN 14727, Dokument EK5/AK4 09-10, ProdSG)
- **50.000** verschleißfreie Öffnungen und Schließungen
- Prüfgrundlage: Schränke dieser Modellgruppen entsprechen den Anforderungen des Geräte- und Produktsicherheitsgesetzes (§7 Abs. 1) hinsichtlich der Gewährleistung von Sicherheit und Gesundheit



- **Hervorragende Produkte mit besonderer Herstellergarantie**
- Verlängerte **Herstellergarantie auf fünf Jahre** in Verbindung mit dem asecos BA-SICPlus Vertrag
- Mehr Informationen ab Seite 636





**Sichere und vorschriftsmäßige Lagerung entzündbarer Gefahrstoffe in Arbeitsräumen**

**Funktion / Konstruktion:**

- **Robust und langlebig:** stabiler Außenkorpus aus melaminharzbeschichteten, feuerfesten Spezialplatten, 3-fach Türaufhängung, komplette Schließmechanik und Sicherheitselemente korrosionsgeschützt außerhalb des Lagerraums montiert, hochwertige und kratz feste Türfront mit pulverbeschichteter Struktur Oberfläche
- **Optimaler Einblick:** großer Glasausschnitt in der Tür ermöglicht schnelle und einfache Übersicht über die gelagerten Gebinde - auch bei geschlossener Tür
- **Leichte Handhabung mit Komfort:** Tür bleibt in jedem Öffnungswinkel stehen, selbsttätige Schließung im Brandfall
- **Keine unbefugte Benutzung:** Tür abschließbar mit Profilschloss (schließenlagenfähig)

- **Einfacher Transport:** integrierter Transportsockel, Sockelblende oder Justierhilfen mit Sockelblende optional erhältlich
- **Be- und Entlüftung:** integriertes Be- und Entlüftungssystem zum Anschluss (NW 75) an eine technische Abluft

**Erhältliche Ausstattung:**

- Fachböden mit Traglast 75 kg
- Wannböden mit Traglast 150 kg
- Lochblecheinsatz als Stellfläche
- Bodenauffangwanne
- Auszugswannen - hohes Lagervolumen, optimale Nutzung vorhandener Lagerkapazitäten
- Schwerlastauszugswannen mit Traglast 100 kg
- Metallfreie Wannböden und Auffangwannen
- Lagerboxen
- Einlegewannen (PE oder PP)

**2.208,00**

**Sicherheitsschrank**

**Q-DISPLAY-30 Modell Q30.195.086.WDFW**

Korpusfarbe Anthrazitgrau, mit Flügeltür mit Glasausschnitt in Sicherheitsgelb (RAL 1004), Inneneinrichtung mit 3 x Fachboden, 1 x Lochblecheinsatz, 1 x Bodenauffangwanne\*\* (Stahlblech pulverbeschichtet)

Bestell-Nr. 32781-060-30043

(Bild zeigt Sockelblende optional)



**HOHE LAGERKAPAZITÄT**

**—  
SCHNELLER BLICK  
ÜBER DIE GEBINDE**



**Auszugswannen**

Hohes Lagervolumen, ideal zur Lagerung von Kleingebinden



**Metallfreie Inneneinrichtung**

Ideal bei der Lagerung entzündbarer, aggressiver Gefahrstoffe. Wannböden mit chemisch beständiger Oberflächenbeschichtung und herausnehmbarer Kunststoffwanne, Bodenauffangwanne aus Kunststoff.

**Entlüftungsaufsatz**  
Sichere Entlüftung von Sicherheitsschränken  
Steckerfertig – schnelle und einfache Montage  
Mehr Informationen ab Seite 439  
**Bestell-Nr. 14218**  
**581,00**

**Umluftfilteraufsatz**  
Sparen Sie aufwendige Wanddurchbrüche und teure Abluftleitungen  
Mehr Informationen ab Seite 434  
**Bestell-Nr. 25099**  
**1.367,00**



**2.714,50**

**Sicherheitsschrank**  
**Q-DISPLAY-30 Modell Q30.195.086.WDFW**  
 Korpusfarbe Anthrazitgrau, mit Flügeltür mit Glasausschnitt in Sicherheitsgelb (RAL 1004), Inneneinrichtung mit 4 x Auszugswanne, 1 x Bodenauffangwanne\*\* (Stahlblech pulverbeschichtet)

**Bestell-Nr. 32781-060-30053**

(Bild zeigt Sockelblende und Entlüftungsaufsatz optional)



**3.064,50**

**Sicherheitsschrank**  
**Q-DISPLAY-30 Modell Q30.195.086.WDFW**  
 Korpusfarbe Anthrazitgrau, mit Flügeltür mit Glasausschnitt in Lichtgrau (RAL 7035), Inneneinrichtung mit 6 x Auszugswanne, 1 x Bodenauffangwanne\*\* (Stahlblech pulverbeschichtet)

**Bestell-Nr. 32781-061-30055**

(Bild zeigt Sockelblende optional)

Wählen Sie aus **3 aufpreisfreien** Farbkombinationen



**Bestellbeispiel** - So bestellen Sie richtig



	Modell	Information / Ausstattung	Bestell-Nr.	Preis EUR
	Q30.195.086.WDFW	Gehäuse ohne Inneneinrichtung, mit Flügeltür mit Glasausschnitt, mit Türanschlag links	32781	2.014,50
	Korpusfarbe	Türfarbe	Bestell-Nr.	
	Anthrazitgrau	Sicherheitsgelb RAL 1004	060	
	Anthrazitgrau	Lichtgrau RAL 7035	061	
	Anthrazitgrau	Verkehrsrot RAL 3020	066	

	Ausstattungs Pakete (nur in Verbindung mit Schrank bestellbar)	Material	Bestell-Nr.	Preis EUR
	3x Fachboden, 1x Lochblecheinsatz, 1x Bodenauffangwanne** [V=22.0L]	Stahlblech pulverbeschichtet RAL 7035	30043	193,50
	4x Fachboden, 1x Lochblecheinsatz, 1x Bodenauffangwanne** [V=22.0L]	Stahlblech pulverbeschichtet RAL 7035	30044	231,50
	3x Fachboden, 1x Bodenauffangwanne** [V=22.0L]	Stahlblech pulverbeschichtet RAL 7035	30045	155,50
	4x Fachboden, 1x Bodenauffangwanne** [V=22.0L]	Stahlblech pulverbeschichtet RAL 7035	30046	193,50
	3x Fachboden, 1x Lochblecheinsatz, 1x Bodenauffangwanne** [V=22.0L]	Edelstahl	30047	476,50
	4x Fachboden, 1x Lochblecheinsatz, 1x Bodenauffangwanne** [V=22.0L]	Edelstahl	30048	562,00
	3x Fachboden, 1x Bodenauffangwanne** [V=22.0L]	Edelstahl	30049	378,50
	4x Fachboden, 1x Bodenauffangwanne** [V=22.0L]	Edelstahl	30050	464,00
	3x Wannenföden [V=22.0L], 1x Bodenauffangwanne** [V=22.0L]	PP Grau	30051	637,00
	4x Wannenföden [V=22.0L], 1x Bodenauffangwanne** [V=22.0L]	PP Grau	30052	819,00
	4x Auszugswanne [V=19.0L], 1x Bodenauffangwanne** [V=22.0L]	Stahlblech pulverbeschichtet RAL 7035	30053	700,00
	5x Auszugswanne [V=19.0L], 1x Bodenauffangwanne** [V=22.0L]	Stahlblech pulverbeschichtet RAL 7035	30054	875,00
	6x Auszugswanne [V=19.0L], 1x Bodenauffangwanne** [V=22.0L]	Stahlblech pulverbeschichtet RAL 7035	30055	1.050,00
	4x Auszugswanne [V=19.0L], 1x Bodenauffangwanne** [V=22.0L]	Edelstahl	30056	1.180,00
	5x Auszugswanne [V=19.0L], 1x Bodenauffangwanne** [V=22.0L]	Edelstahl	30057	1.475,00
	6x Auszugswanne [V=19.0L], 1x Bodenauffangwanne** [V=22.0L]	Edelstahl	30058	1.770,00

\*\* Auffangwannen geprüft gemäß StawaR (Stahl) / AbZ (Kunststoff)



Versandfertig innerhalb von  
 Tagen Wochen






















































## Konfigurieren Sie Modell **Q30.195.086.WDFW** individuell

 <b>Modell</b>	<b>Information / Ausstattung</b>	<b>B x T x H (mm)</b>	<b>Bestell-Nr.</b>	<b>Preis EUR</b>
Q30.195.086.WDFW	Gehäuse ohne Inneneinrichtung, mit Flügeltür mit Glasausschnitt, mit Türanschlag links	864 x 620 x 1947	32781	<b>2.014,50</b>

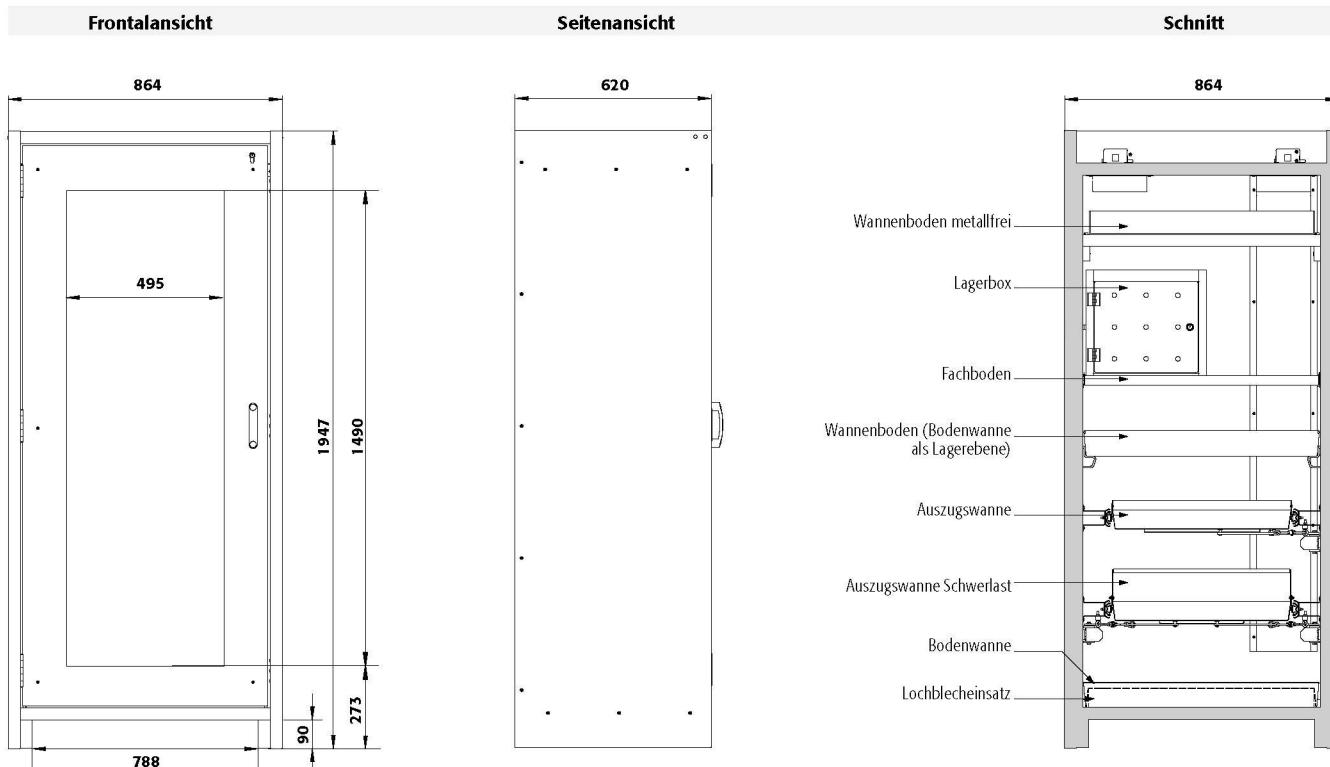
 <b>Korpusfarbe</b>	<b>Türfarbe</b>	<b>Bestell-Nr.</b>
Anthrazitgrau	Sicherheitsgelb RAL 1004	060 
Anthrazitgrau	Lichtgrau RAL 7035	061 
Anthrazitgrau	Verkehrsrot RAL 3020	066 

 <b>Ausstattung Einzeltelle</b>	<b>Material</b>	<b>B x T x H (mm)</b>	 <sup>1)</sup>	 <sup>2)</sup>	 <sup>3)</sup>	<b>Bestell-Nr.</b>	<b>Preis EUR</b>	
<b>Fachboden</b>								
	Fachboden	Stahlblech pulverbeschichtet RAL 7035	740 x 432 x 30*	75,00		30059 	<b>38,00</b>	
		Edelstahl	740 x 432 x 30*	75,00		30061 	<b>85,50</b>	
	Wannenboden	Stahlblech pulverbeschichtet RAL 7035	725 x 445 x 80*	150,00	23,00	20,91	30828 	<b>41,50</b>
		Edelstahl	723 x 488 x 83*	150,00	23,00	20,91	30829 	<b>122,00</b>
	Wannenboden metallfrei	PP Grau	644 x 416 x 102*	50,00	23,00	20,91	30063 	<b>182,00</b>
<b>Lochblecheinsatz</b>								
	Lochblecheinsatz f. STAWA-R	Stahlblech pulverbeschichtet RAL 7035	717 x 482 x 63	75,00		33576 	<b>38,00</b>	
		Edelstahl	717 x 482 x 63	75,00		33571 	<b>98,00</b>	
<b>Bodenauffangwanne</b>								
	Bodenauffangwanne**	Stahlblech pulverbeschichtet RAL 7035	724 x 489 x 83*	22,00	20,00	30060 	<b>41,50</b>	
		Edelstahl	724 x 489 x 83*	22,00	20,00	30062 	<b>122,00</b>	
	Bodenauffangwanne** nur in Verbindung mit/ unter Auszugswannen	Stahlblech pulverbeschichtet RAL 7035	723 x 488 x 83*	22,00	20,00	34081 	<b>0,00</b>	
		Edelstahl	723 x 488 x 83*	22,00	20,00	34083 	<b>0,00</b>	
	Bodenauffangwanne** metallfrei	PP Grau	749 x 505 x 106	22,00	20,00	33829 	<b>91,00</b>	
<b>Auszugswanne</b>								
	Auszugswanne	Stahlblech pulverbeschichtet RAL 7035	544 x 488 x 90*	60,00	19,00	1727	30065 	<b>175,00</b>
		Edelstahl	544 x 488 x 90*	60,00	19,00	1727	30067 	<b>295,00</b>
	Auszugswanne Schwerlast	Stahlblech pulverbeschichtet RAL 7035	543 x 487 x 162*	100,00	45,00	40,91	30066 	<b>470,00</b>
		Edelstahl	543 x 487 x 162*	100,00	45,00	40,91	30068 	<b>504,00</b>
<b>Zubehör</b>								
	Lagerbox Türanschlag links	Stahlblech pulverbeschichtet RAL 7035	380 x 420 x 360				30029 	<b>185,00</b>
	Lagerbox Türanschlag rechts	Stahlblech pulverbeschichtet RAL 7035	380 x 420 x 360				30030 	<b>185,00</b>
	Einlegewanne für Auszugswanne	Polyethylen Weiß	536 x 480 x 90*	22,00	20,00		27948 	<b>99,00</b>
	Einlegewanne für Fachboden	PP Grau	653 x 406 x 88*				9707 	<b>55,00</b>
	Antirutschmatte für Auszugswanne	Schwarz	540 x 490 x 1				15653 	<b>13,00</b>
	Rohrdurchführung	Stahlblech pulverbeschichtet RAL 7035	182 x 104 x 48				30035 	<b>72,50</b>
	Sockelblende	Stahlblech pulverbeschichtet struktur RAL 7016	818 x 35 x 85				30069 	<b>21,50</b>
	Q-Mover 2 Stück	Stahl pulverbeschichtet struktur RAL 7016	600 x 140 x 130	450,00			30037 	<b>142,00</b>
	Chemikalienbox	PP Blau	410 x 300 x 260		18,00	16,36	30038 	<b>46,00</b>
	Dokumentenhalter DIN A5	Polystyrol					30793 	<b>31,00</b>

 <b>Zubehör</b>		<b>Bestell-Nr.</b>	<b>Preis EUR</b>
	Umluftfilteraufsatz UFA.20.30* mit Abluftüberwachung	25099 	<b>1.367,00</b>
	Entlüftungsaufsatz HFEA.11442. mit Abluftüberwachung	14220 	<b>713,00</b>
	Entlüftungsaufsatz HFEA.8677. ohne Abluftüberwachung	14218 	<b>581,00</b>

\* B x T gibt nutzbare Stellfläche an / \*\* Auffangwannen geprüft gemäß StawaR (Stahl) / AbZ (Kunststoff)  
 1) Traglast [kg], 2) Auffangvolumen [Liter], 3) maximales Gebindevolumen im Schrank [Liter]





**Technische Daten**

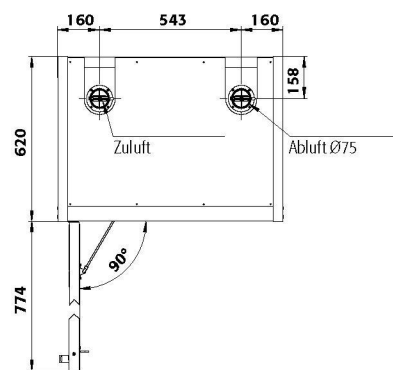
**Q30.195.086.WDFW**

Maße B x T x H außen	mm	864 x 620 x 1947
Maße B x T x H innen	mm	750 x 519 x 1626
Gewicht Leerschrank	kg	212
Luftwechsel <b>10x</b>	m <sup>3</sup> /h	6
Diff.-Druck (Luftwechsel <b>10x</b> )	Pa	10
Diff.-Druck (Luftwechsel <b>10x - EK5/AK4</b> )	Pa	10
Maximale Belastung	kg	600
Flächenlast	kg/m <sup>2</sup>	531

**Transportsockel**

Einfahrtiefe Transportsockel	mm	90
Einfahrtiefe Transportsockel	mm	788

**Draufsicht**



**Q30.195.086.WDFW**

Auszugswannen/Stück	9	8	7	6	5	4+1	4	3	2
Abstand 9 (mm)	130								
Abstand 8 (mm)	135	130							
Abstand 7 (mm)	135	170	165						
Abstand 6 (mm)	135	170	200	230					
Abstand 5 (mm)	135	170	200	230	230	230			
Abstand 4 (mm)	135	170	200	230	295	230	325		
Abstand 3 (mm)	135	170	200	230	295	230	360	420	
Abstand 2 (mm)	170	170	200	230	295	230	360	520	870
Abstand 1 (mm)	200	200	200	230	295	490	390	520	615

**Q30.195.086.WDFW**

Fachböden/Stück	4	3
Abstand 4 (mm)	370	
Abstand 3 (mm)	285	400
Abstand 2 (mm)	315	380
Abstand 1 (mm)	315	410

**Q30.195.086.WDFW**

Menge	Gebindeart	Gebindegröße
49	Spraydosen	400 ml
23	Dosen	1 Liter
23	Labor-Glasflaschen	1 Liter
23	Labor-PE-Flaschen	1 Liter
9	Labor-Glasflaschen	2,5 Liter

